

OCHAVA

BY URBAN

UR
BN®



URBAN®

URBANESTATE.COM.AR

BELGRANO, CIUDAD DE BUENOS AIRES

OCHAVA

BY URBAN

EN BUENOS AIRES,
TODO PASA EN LA
OCHAVA.

CÉSPEDES 2518
VILLA URQUIZA, CIUDAD DE BUENOS AIRES

BY URBAN ESTATE®



CÉSPEDES 2518
VILLA URQUIZA, CIUDAD DE BUENOS AIRES

37 UNIDADES

1,2,3 AMBIENTES

En Buenos Aires, la esquina tiene otro nombre: **Ochava**.

Pero, la ochava es otra cosa: **es el encuentro, el ángulo, el recorte**. Es donde el barrio se reúne, donde la cuadra empieza a tener nombre propio.

OCHAVA by URBAN® aterriza en una de las mejores de Belgrano — Céspedes 2518.

Un proyecto residencial con **diseño contemporáneo**, materiales nobles en una ochava con historia.

BY URBAN ESTATE®





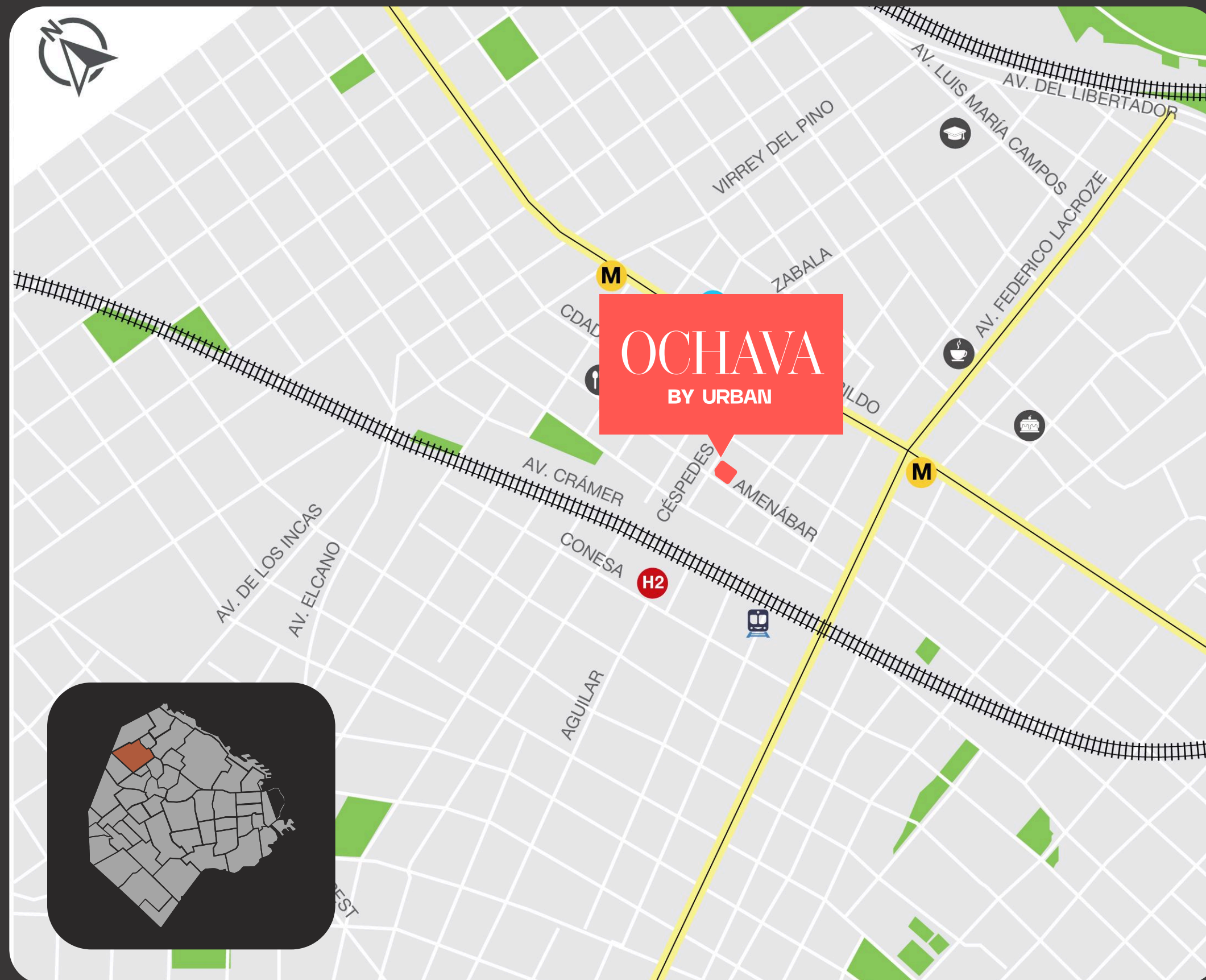
CÉSPEDES 2518
VILLA URQUIZA, CIUDAD DE BUENOS AIRES

BY URBAN ESTATE®



CÉSPEDES 2518
VILLA URQUIZA, CIUDAD DE BUENOS AIRES

BY URBAN ESTATE®



CÉSPEDES 2518

BELGRANO, CIUDAD DE BUENOS AIRES


- Próximo a la estación de tren Colegiales.
- A pocas cuadras de la línea del Subte D.
- A sólo una cuadra de la Av. Cabildo.



LAS MEJORES ESQUINAS
DE BUENOS AIRES
TIENEN NOMBRE.

AMENITIES

**PARRILLA
LAUNDRY
ROOFTOP
PISCINA
SUM**





CÉSPEDES 2518
VILLA URQUIZA, CIUDAD DE BUENOS AIRES

BY URBAN ESTATE®



CÉSPEDES 2518
VILLA URQUIZA, CIUDAD DE BUENOS AIRES

BY URBAN ESTATE®



CÉSPEDES 2518
VILLA URQUIZA, CIUDAD DE BUENOS AIRES

BY URBAN ESTATE®




LAS MEJORES ESQUINAS
DE BUENOS AIRES
TIENEN NOMBRE.

OCHAVA
BY URBAN






OCHAVA
BY URBAN

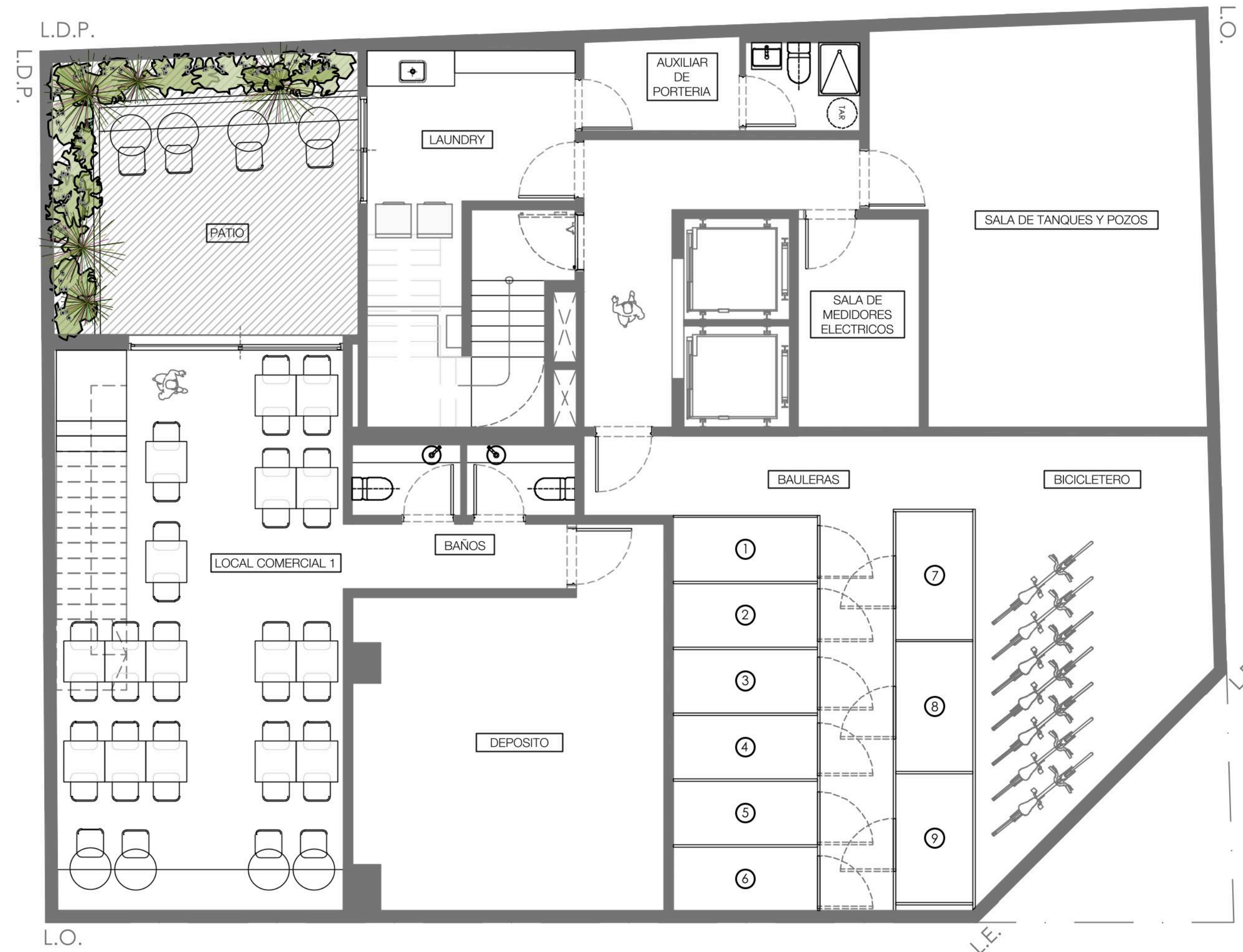


PLANTAS
GENERALES



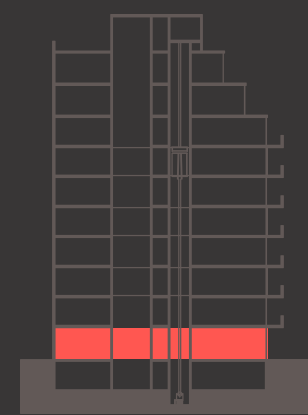
SUBSUELO

LOCAL COMERCIAL
DEPÓSITO
LAUNDRY
BAULERAS
BICICLETERO



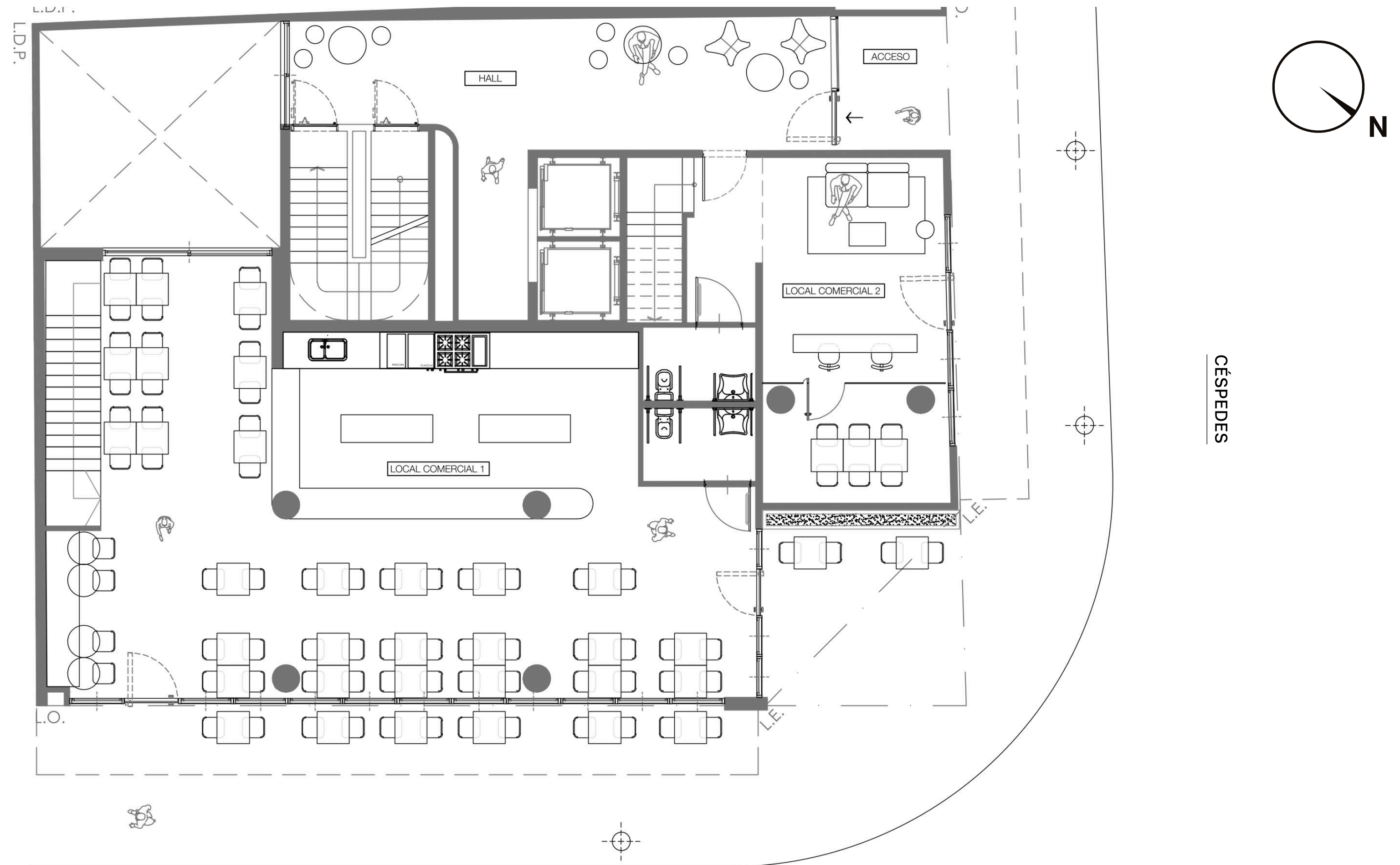
CIUDAD DE LA PAZ

El área privada incluye el 100% de los espacios interiores, muros exteriores, muros interiores y muros separativos de áreas comunes, el 50% de muros separativos entre unidades y el 100% de ductos internos de la unidad. Se incluyen también los metrajes de las terrazas principales, y de servicio. El área privada no corresponde al área según plano de mensura. Las áreas comunes corresponden al porcentaje de palier en relación proporcional al área privada de cada apartamento que accede por el mismo. Las dimensiones y contenidos corresponden al permiso municipal y están sujetas a posibles variaciones. La empresa podrá realizar variaciones sin notificación previa de orden estético, funcional o reglamentario, tanto de espacios comunes o propios, siempre dentro de lo estipulado por las normativas vigentes. El equipamiento es indicativo y se representa en los gráficos solo a título informativo.



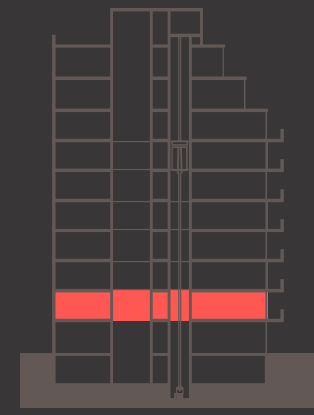
PLANTA BAJA

2 LOCALES COMERCIALES
HALL



CIUDAD DE LA PAZ

El área privada incluye el 100% de los espacios interiores, muros exteriores, muros interiores y muros separativos de áreas comunes, el 50% de muros separativos entre unidades y el 100% de ductos internos de la unidad. Se incluyen también los metrajes de las terrazas principales, y de servicio. El área privada no corresponde al área según plano de mensura. Las áreas comunes corresponden al porcentaje de palier en relación proporcional al área privada de cada apartamento que accede por el mismo. Las dimensiones y contenidos corresponden al permiso municipal y están sujetas a posibles variaciones. La empresa podrá realizar variaciones sin notificación previa de orden estético, funcional o reglamentario, tanto de espacios comunes o propios, siempre dentro de lo estipulado por las normativas vigentes. El equipamiento es indicativo y se representa en los gráficos solo a título informativo.



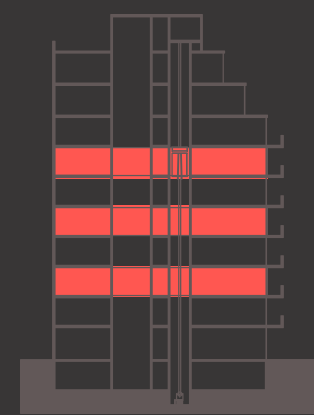
PISO 1

LOCAL COMERCIAL



CIUDAD DE LA PAZ

El área privada incluye el 100% de los espacios interiores, muros exteriores, muros interiores y muros separativos de áreas comunes, el 50% de muros separativos entre unidades y el 100% de ductos internos de la unidad. Se incluyen también los metrajes de las terrazas principales, y de servicio. El área privada no corresponde al área según plano de mensura. Las áreas comunes corresponden al porcentaje de palier en relación proporcional al área privada de cada apartamento que accede por el mismo. Las dimensiones y contenidos corresponden al permiso municipal y están sujetas a posibles variaciones. La empresa podrá realizar variaciones sin notificación previa de orden estético, funcional o reglamentario, tanto de espacios comunes o propios, siempre dentro de lo estipulado por las normativas vigentes. El equipamiento es indicativo y se representa en los gráficos solo a título informativo.




PISOS 2, 4 Y 6

- 1 AMB DIVISIBLE
- 1 AMB X3
- 2 AMB

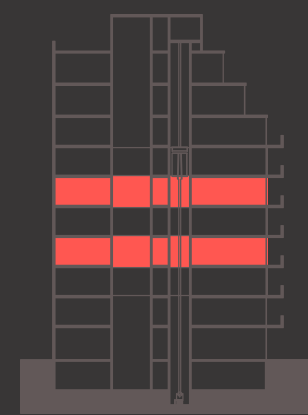


CÉSPEDES



CIUDAD DE LA PAZ

El área privada incluye el 100% de los espacios interiores, muros exteriores, muros interiores y muros separativos de áreas comunes, el 50% de muros separativos entre unidades y el 100% de ductos internos de la unidad. Se incluyen también los metrajes de las terrazas principales, y de servicio. El área privada no corresponde al área según plano de mensura. Las áreas comunes corresponden al porcentaje de palier en relación proporcional al área privada de cada apartamento que accede por el mismo. Las dimensiones y contenidos corresponden al permiso municipal y están sujetas a posibles variaciones. La empresa podrá realizar variaciones sin notificación previa de orden estético, funcional o reglamentario, tanto de espacios comunes o propios, siempre dentro de lo estipulado por las normativas vigentes. El equipamiento es indicativo y se representa en los gráficos solo a título informativo.



PISOS 3 Y 5

- 1 DORMITORIO
- 2 DORMITORIOS X2
- 3 DORMITORIOS X2



CIUDAD DE LA PAZ

El área privada incluye el 100% de los espacios interiores, muros exteriores, muros interiores y muros separativos de áreas comunes, el 50% de muros separativos entre unidades y el 100% de ductos internos de la unidad. Se incluyen también los metrajes de las terrazas principales, y de servicio. El área privada no corresponde al área según plano de mensura. Las áreas comunes corresponden al porcentaje de palier en relación proporcional al área privada de cada apartamento que accede por el mismo. Las dimensiones y contenidos corresponden al permiso municipal y están sujetas a posibles variaciones. La empresa podrá realizar variaciones sin notificación previa de orden estético, funcional o reglamentario, tanto de espacios comunes o propios, siempre dentro de lo estipulado por las normativas vigentes. El equipamiento es indicativo y se representa en los gráficos solo a título informativo.




PISO 7

- 1 DORMITORIO
- 2 DORMITORIOS X2
- 3 DORMITORIOS X2

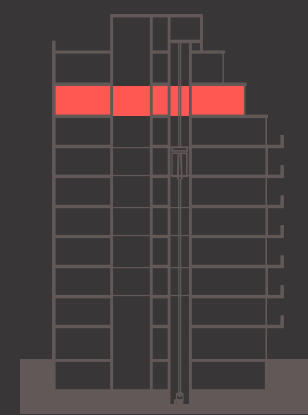


CÉSPEDES



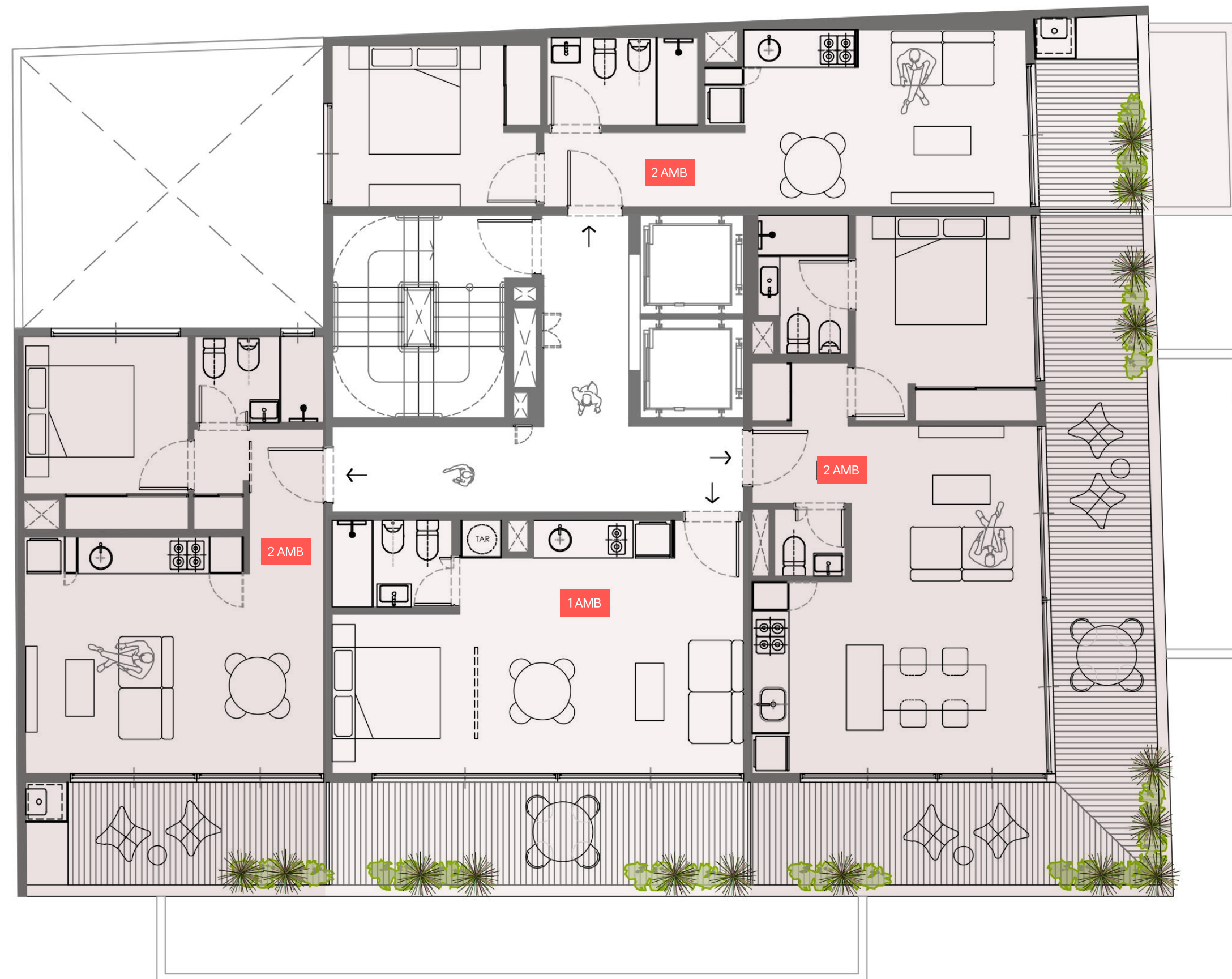
CIUDAD DE LA PAZ

El área privada incluye el 100% de los espacios interiores, muros exteriores, muros interiores y muros separativos de áreas comunes, el 50% de muros separativos entre unidades y el 100% de ductos internos de la unidad. Se incluyen también los metrajes de las terrazas principales, y de servicio. El área privada no corresponde al área según plano de mensura. Las áreas comunes corresponden al porcentaje de palier en relación proporcional al área privada de cada apartamento que accede por el mismo. Las dimensiones y contenidos corresponden al permiso municipal y están sujetas a posibles variaciones. La empresa podrá realizar variaciones sin notificación previa de orden estético, funcional o reglamentario, tanto de espacios comunes o propios, siempre dentro de lo estipulado por las normativas vigentes. El equipamiento es indicativo y se representa en los gráficos solo a título informativo.



PISO 8


- 1 DORMITORIO
- 2 DORMITORIOS X2
- 3 DORMITORIOS X2



CÉSPEDES

CIUDAD DE LA PAZ

El área privada incluye el 100% de los espacios interiores, muros exteriores, muros interiores y muros separativos de áreas comunes, el 50% de muros separativos entre unidades y el 100% de ductos internos de la unidad. Se incluyen también los metrajes de las terrazas principales, y de servicio. El área privada no corresponde al área según plano de mensura. Las áreas comunes corresponden al porcentaje de palier en relación proporcional al área privada de cada apartamento que accede por el mismo. Las dimensiones y contenidos corresponden al permiso municipal y están sujetas a posibles variaciones. La empresa podrá realizar variaciones sin notificación previa de orden estético, funcional o reglamentario, tanto de espacios comunes o propios, siempre dentro de lo estipulado por las normativas vigentes. El equipamiento es indicativo y se representa en los gráficos solo a título informativo.



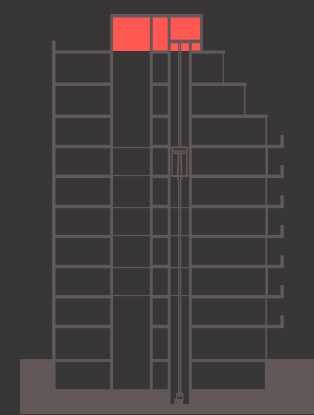
PISO 9

- 1 DORMITORIO
- 2 DORMITORIOS X2
- 3 DORMITORIOS X2



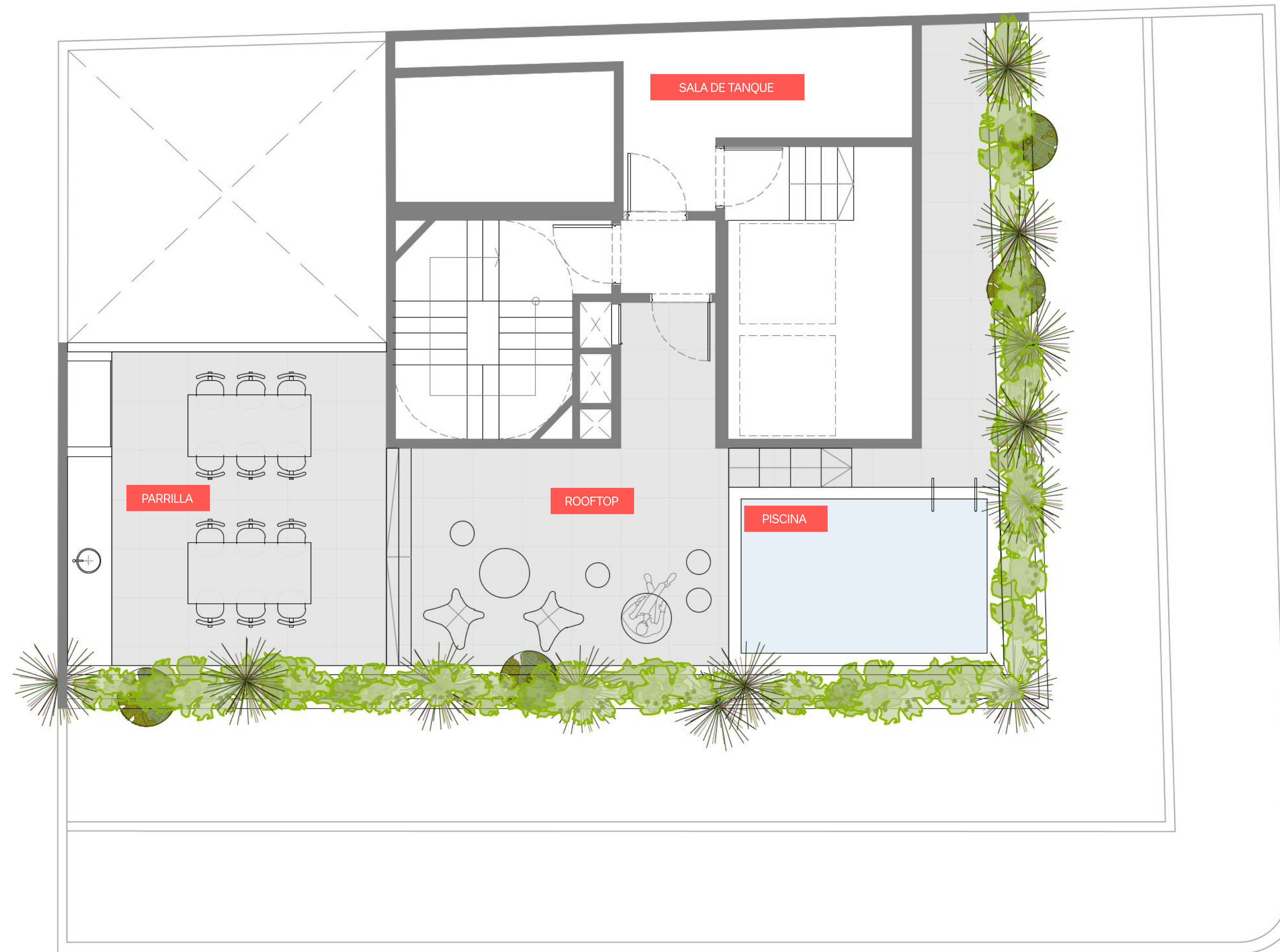
CIUDAD DE LA PAZ

El área privada incluye el 100% de los espacios interiores, muros exteriores, muros interiores y muros separativos de áreas comunes, el 50% de muros separativos entre unidades y el 100% de ductos internos de la unidad. Se incluyen también los metrajes de las terrazas principales, y de servicio. El área privada no corresponde al área según plano de mensura. Las áreas comunes corresponden al porcentaje de palier en relación proporcional al área privada de cada apartamento que accede por el mismo. Las dimensiones y contenidos corresponden al permiso municipal y están sujetas a posibles variaciones. La empresa podrá realizar variaciones sin notificación previa de orden estético, funcional o reglamentario, tanto de espacios comunes o propios, siempre dentro de lo estipulado por las normativas vigentes. El equipamiento es indicativo y se representa en los gráficos solo a título informativo.



PISO 10

PARRILLA
ROOFTOP
PISCINA
SALA DE TANQUE



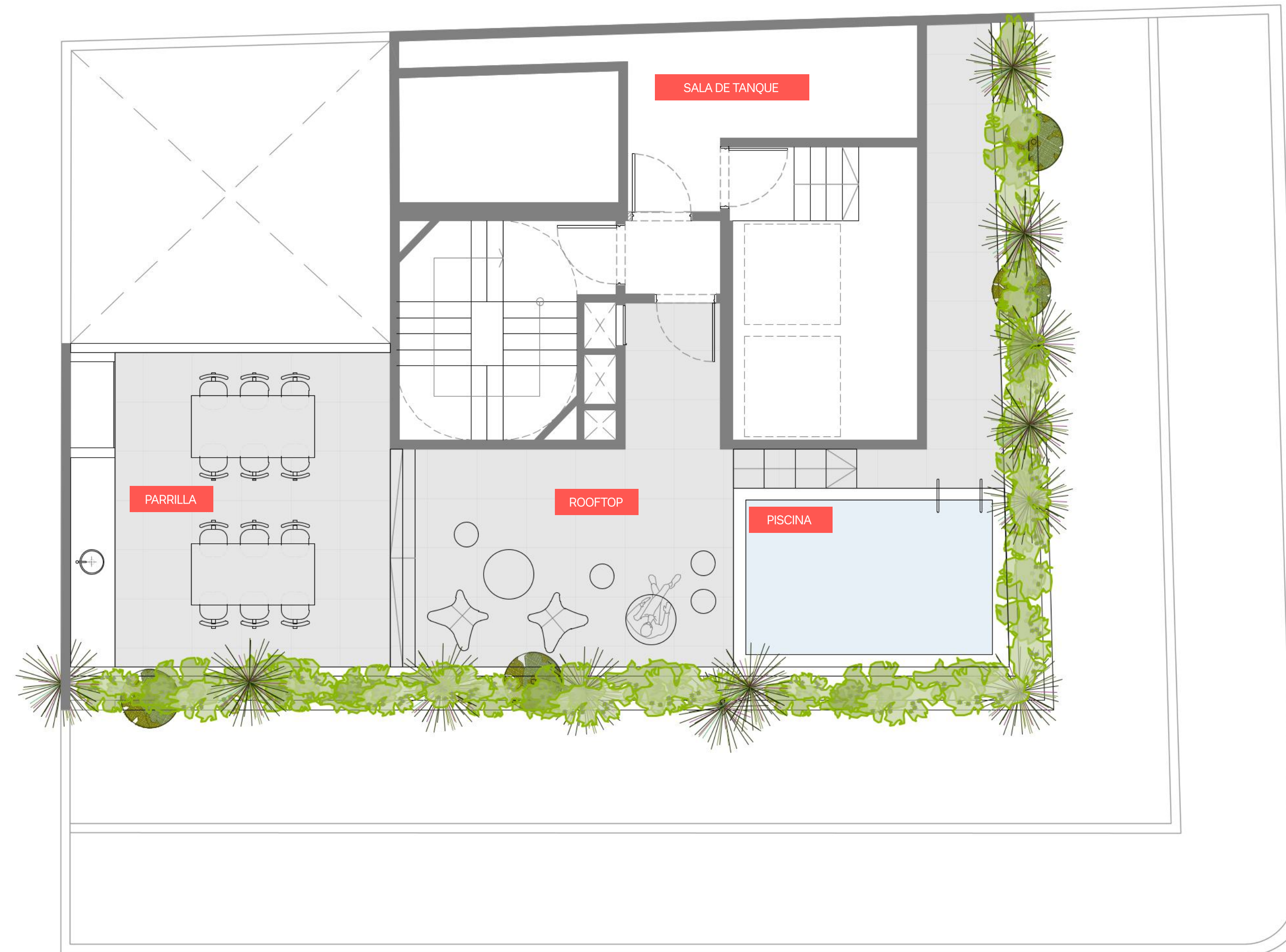
CIUDAD DE LA PAZ

El área privada incluye el 100% de los espacios interiores, muros exteriores, muros interiores y muros separativos de áreas comunes, el 50% de muros separativos entre unidades y el 100% de ductos internos de la unidad. Se incluyen también los metrajes de las terrazas principales, y de servicio. El área privada no corresponde al área según plano de mensura. Las áreas comunes corresponden al porcentaje de palier en relación proporcional al área privada de cada apartamento que accede por el mismo. Las dimensiones y contenidos corresponden al permiso municipal y están sujetas a posibles variaciones. La empresa podrá realizar variaciones sin notificación previa de orden estético, funcional o reglamentario, tanto de espacios comunes o propios, siempre dentro de lo estipulado por las normativas vigentes. El equipamiento es indicativo y se representa en los gráficos solo a título informativo.



PISO 10


PARRILLA
ROOFTOP
PISCINA
SALA DE TANQUE



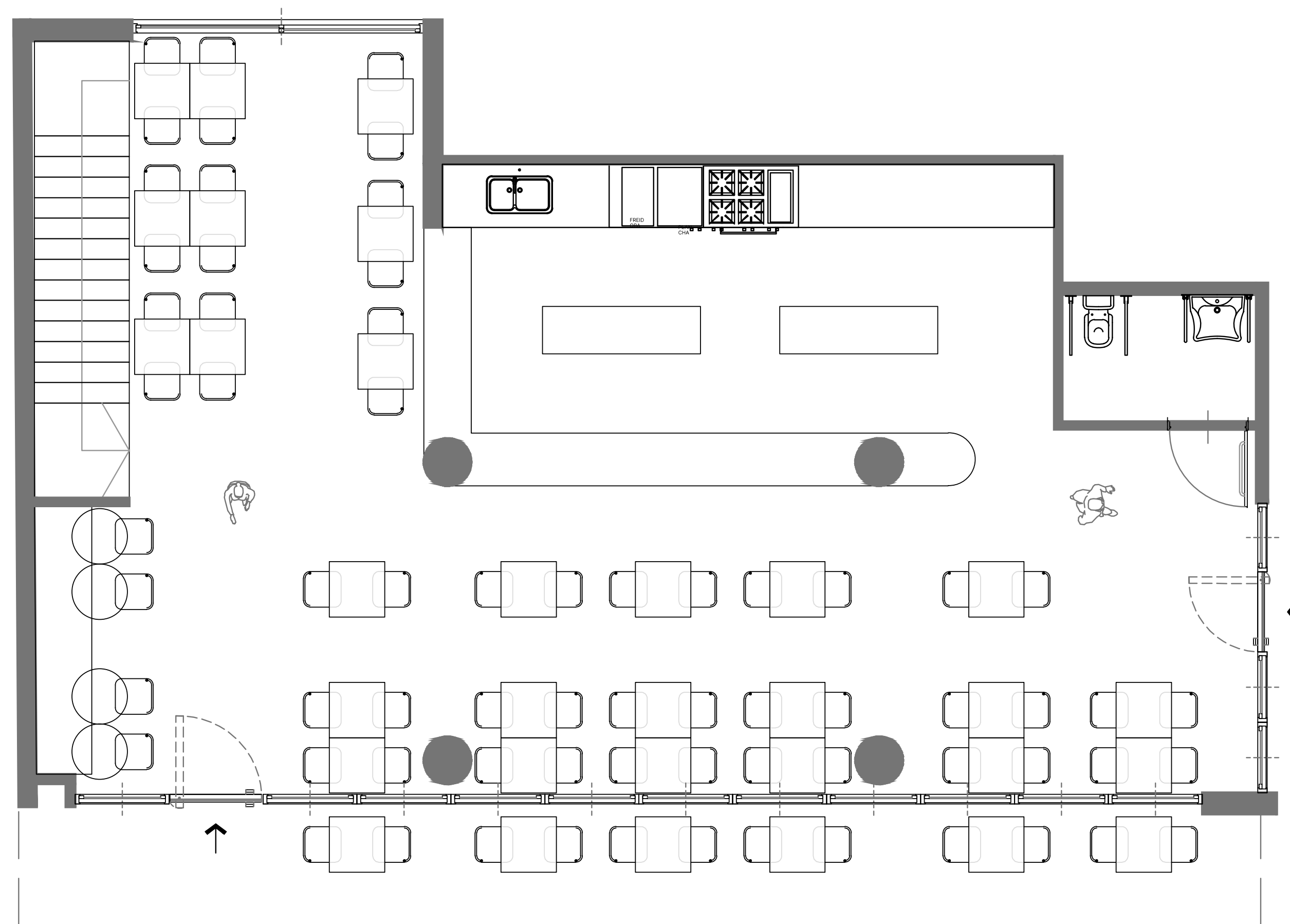

CIUDAD DE LA PAZ

El área privada incluye el 100% de los espacios interiores, muros exteriores, muros interiores y muros separativos de áreas comunes, el 50% de muros separativos entre unidades y el 100% de ductos internos de la unidad. Se incluyen también los metrajes de las terrazas principales, y de servicio. El área privada no corresponde al área según plano de mensura. Las áreas comunes corresponden al porcentaje de palier en relación proporcional al área privada de cada apartamento que accede por el mismo. Las dimensiones y contenidos corresponden al permiso municipal y están sujetas a posibles variaciones. La empresa podrá realizar variaciones sin notificación previa de orden estético, funcional o reglamentario, tanto de espacios comunes o propios, siempre dentro de lo estipulado por las normativas vigentes. El equipamiento es indicativo y se representa en los gráficos solo a título informativo.

PLANTAS
TIPOLOGICAS



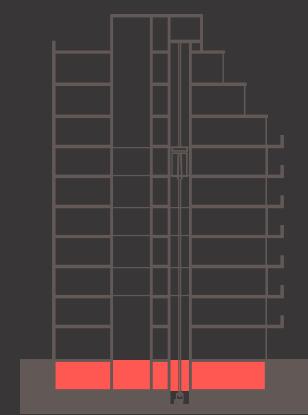
LOCAL
COMERCIAL



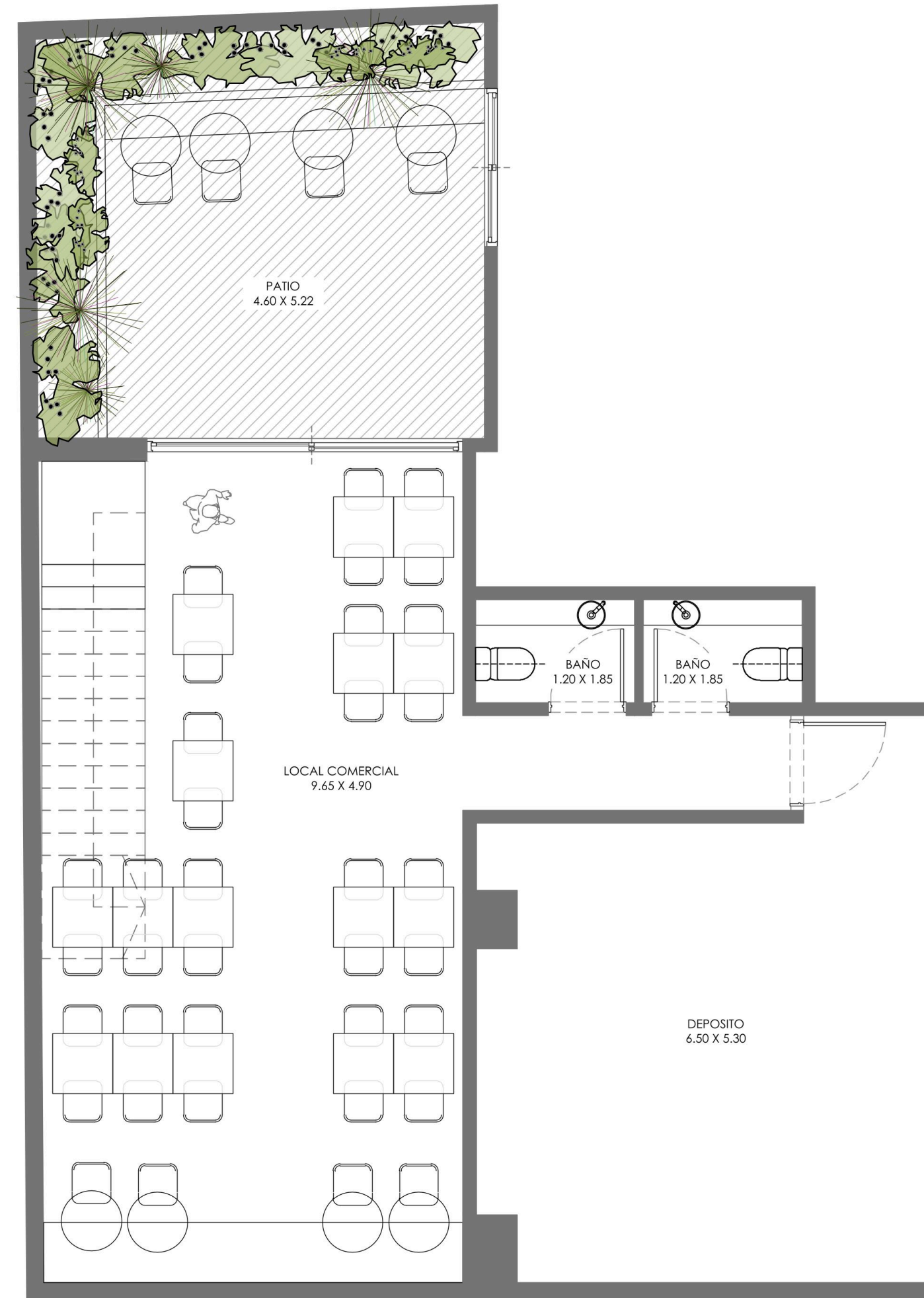
CÉSPEDES

CIUDAD DE LA PAZ

El área privada incluye el 100% de los espacios interiores, muros exteriores, muros interiores y muros separativos de áreas comunes, el 50% de muros separativos entre unidades y el 100% de ductos internos de la unidad. Se incluyen también los metrajes de las terrazas principales, y de servicio. El área privada no corresponde al área según plano de mensura. Las áreas comunes corresponden al porcentaje de palier en relación proporcional al área privada de cada apartamento que accede por el mismo. Las dimensiones y contenidos corresponden al permiso municipal y están sujetas a posibles variaciones. La empresa podrá realizar variaciones sin notificación previa de orden estético, funcional o reglamentario, tanto de espacios comunes o propios, siempre dentro de lo estipulado por las normativas vigentes. El equipamiento es indicativo y se representa en los gráficos solo a título informativo.



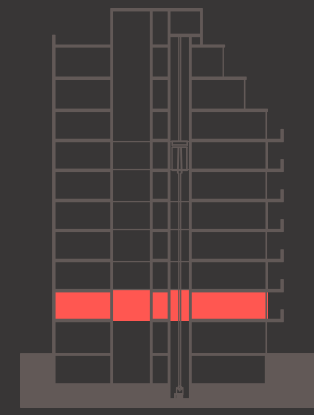
LOCAL COMERCIAL



CÉSPEDES

CIUDAD DE LA PAZ

El área privada incluye el 100% de los espacios interiores, muros exteriores, muros interiores y muros separativos de áreas comunes, el 50% de muros separativos entre unidades y el 100% de ductos internos de la unidad. Se incluyen también los metrajes de las terrazas principales, y de servicio. El área privada no corresponde al área según plano de mensura. Las áreas comunes corresponden al porcentaje de palier en relación proporcional al área privada de cada apartamento que accede por el mismo. Las dimensiones y contenidos corresponden al permiso municipal y están sujetas a posibles variaciones. La empresa podrá realizar variaciones sin notificación previa de orden estético, funcional o reglamentario, tanto de espacios comunes o propios, siempre dentro de lo estipulado por las normativas vigentes. El equipamiento es indicativo y se representa en los gráficos solo a título informativo.



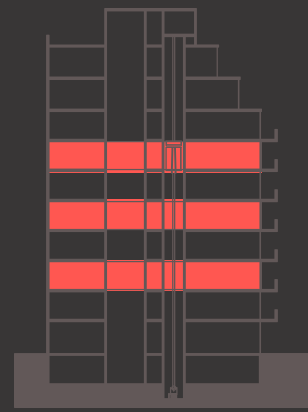
LOCAL
COMERCIAL



CÉSPEDES

CIUDAD DE LA PAZ

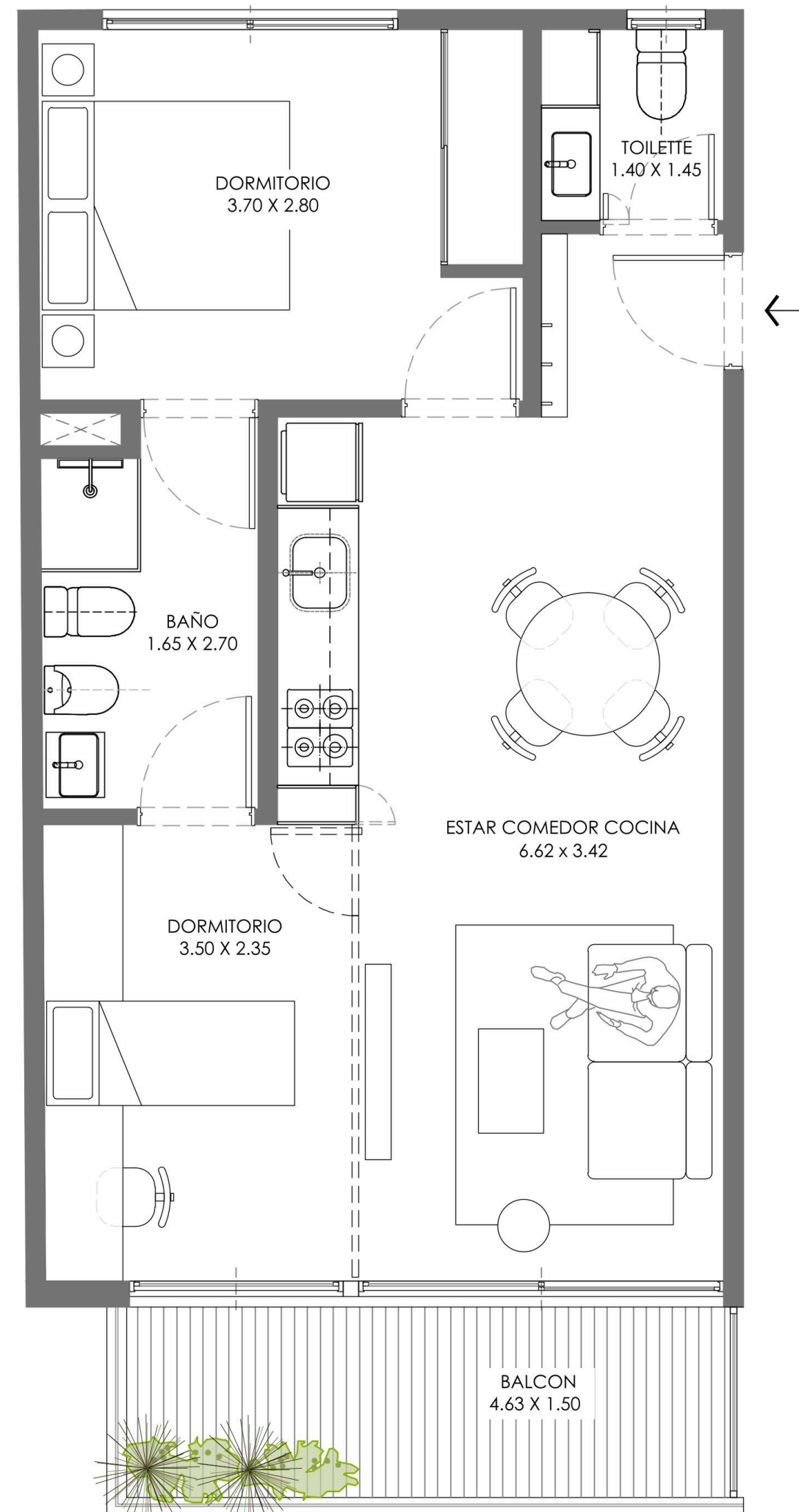
El área privada incluye el 100% de los espacios interiores, muros exteriores, muros interiores y muros separativos de áreas comunes, el 50% de muros separativos entre unidades y el 100% de ductos internos de la unidad. Se incluyen también los metrajes de las terrazas principales, y de servicio. El área privada no corresponde al área según plano de mensura. Las áreas comunes corresponden al porcentaje de palier en relación proporcional al área privada de cada apartamento que accede por el mismo. Las dimensiones y contenidos corresponden al permiso municipal y están sujetas a posibles variaciones. La empresa podrá realizar variaciones sin notificación previa de orden estético, funcional o reglamentario, tanto de espacios comunes o propios, siempre dentro de lo estipulado por las normativas vigentes. El equipamiento es indicativo y se representa en los gráficos solo a título informativo.



201/401/601

3 AMBIENTES AL FRENTE

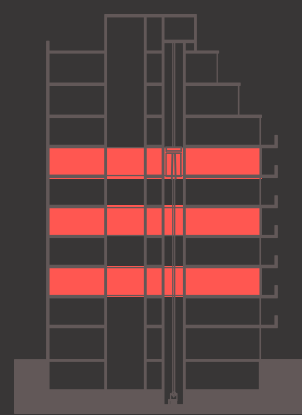
Cubiertos	84,03 m ²
Descubiertos	18,90 m ²
Semicubiertos	6,43 m ²
Totales	109,36 m ²



CÉSPEDES

CIUDAD DE LA PAZ

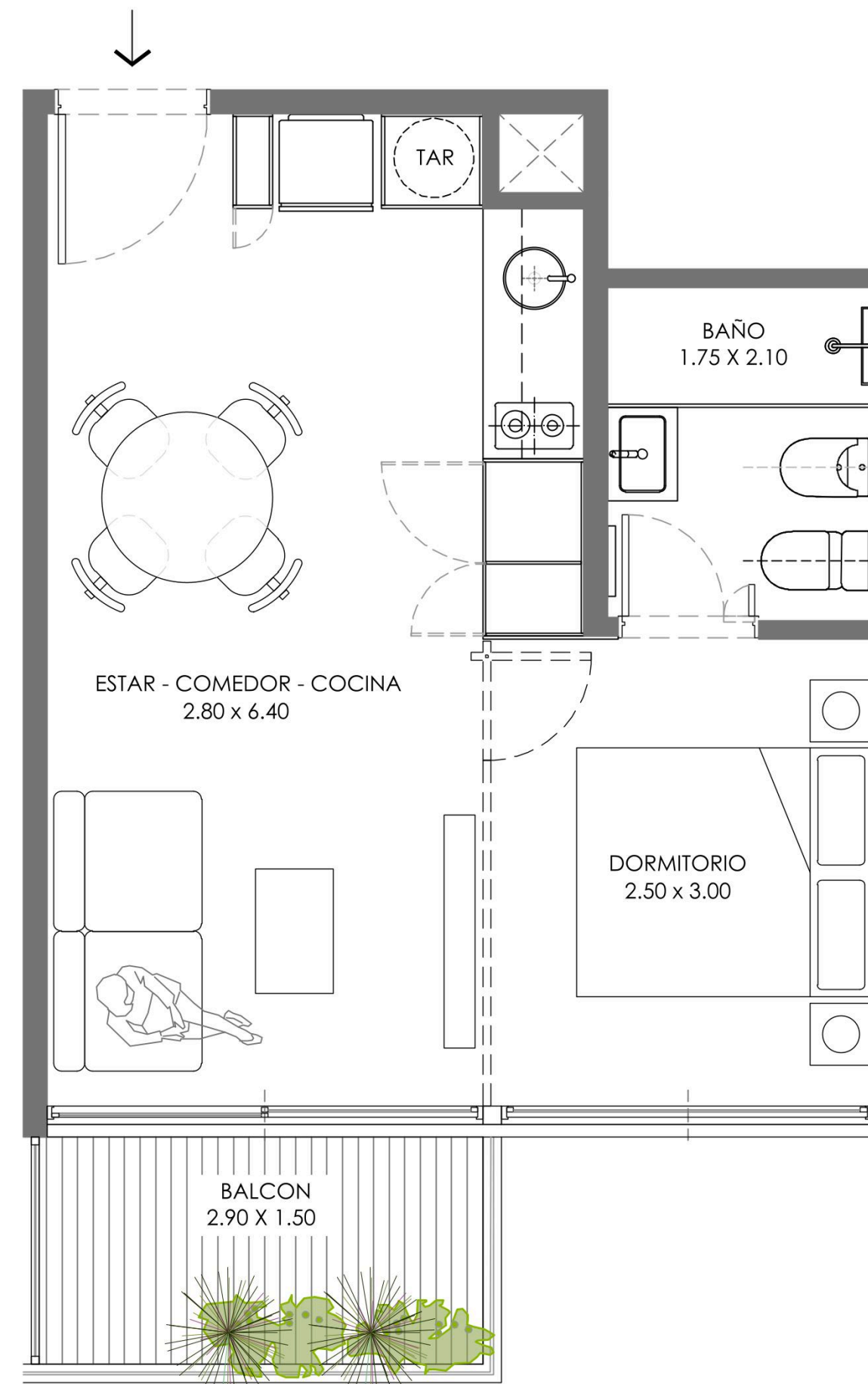
El área privada incluye el 100% de los espacios interiores, muros exteriores, muros interiores y muros separativos de áreas comunes, el 50% de muros separativos entre unidades y el 100% de ductos internos de la unidad. Se incluyen también los metrajes de las terrazas principales, y de servicio. El área privada no corresponde al área según plano de mensura. Las áreas comunes corresponden al porcentaje de palier en relación proporcional al área privada de cada apartamento que accede por el mismo. Las dimensiones y contenidos corresponden al permiso municipal y están sujetas a posibles variaciones. La empresa podrá realizar variaciones sin notificación previa de orden estético, funcional o reglamentario, tanto de espacios comunes o propios, siempre dentro de lo estipulado por las normativas vigentes. El equipamiento es indicativo y se representa en los gráficos solo a título informativo.



202/402/602

2 AMB. DIVISIBLE AL FRENTE

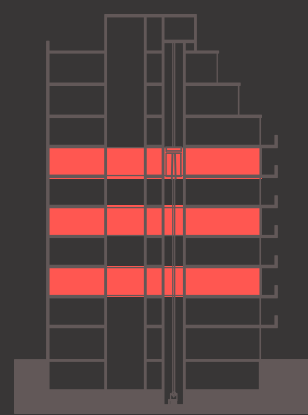
Cubiertos	84,03 m2
Descubiertos	18,90 m2
Semicubiertos	6,43 m2
Totales	109,36 m2



CÉSPEDES

CIUDAD DE LA PAZ

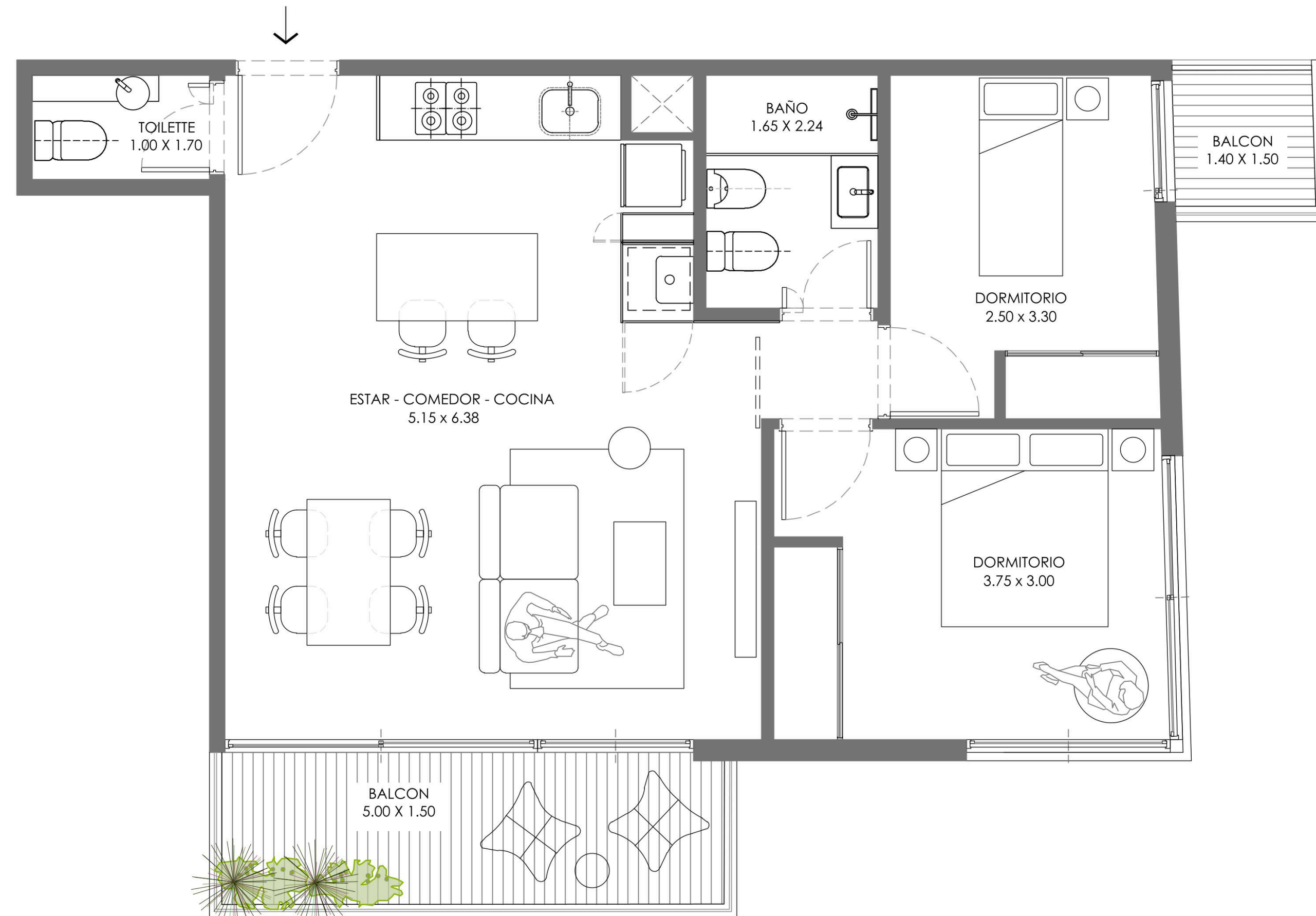
El área privada incluye el 100% de los espacios interiores, muros exteriores, muros interiores y muros separativos de áreas comunes, el 50% de muros separativos entre unidades y el 100% de ductos internos de la unidad. Se incluyen también los metrajes de las terrazas principales, y de servicio. El área privada no corresponde al área según plano de mensura. Las áreas comunes corresponden al porcentaje de palier en relación proporcional al área privada de cada apartamento que accede por el mismo. Las dimensiones y contenidos corresponden al permiso municipal y están sujetas a posibles variaciones. La empresa podrá realizar variaciones sin notificación previa de orden estético, funcional o reglamentario, tanto de espacios comunes o propios, siempre dentro de lo estipulado por las normativas vigentes. El equipamiento es indicativo y se representa en los gráficos solo a título informativo.



203/403/603

3 AMBIENTES AL FRENTE

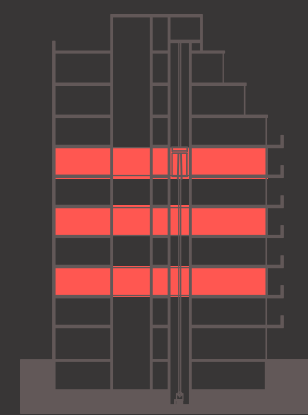
Cubiertos	84,03 m ²
Descubiertos	18,90 m ²
Semicubiertos	6,43 m ²
Totales	109,36 m ²



CÉSPEDES

CIUDAD DE LA PAZ

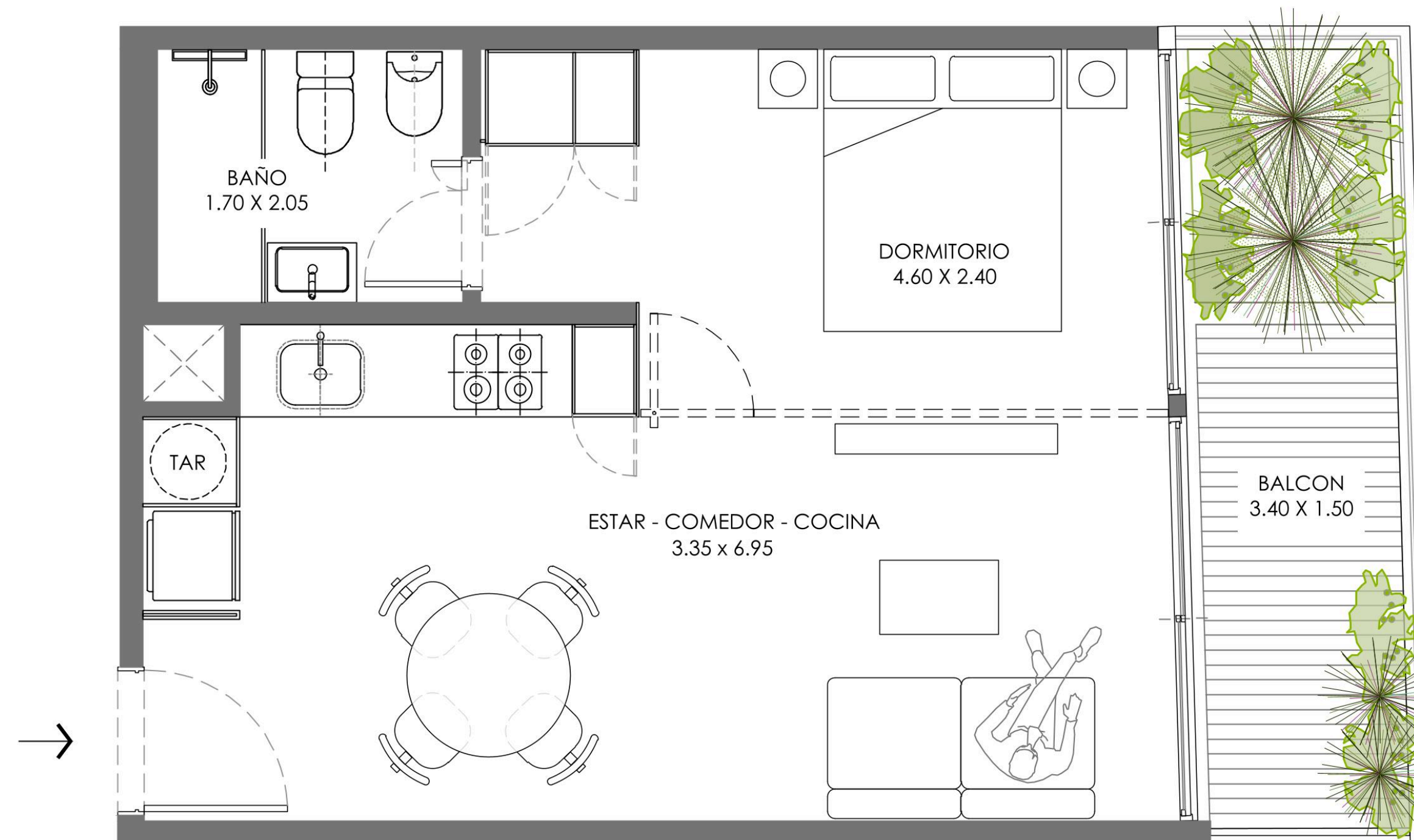
El área privada incluye el 100% de los espacios interiores, muros exteriores, muros interiores y muros separativos de áreas comunes, el 50% de muros separativos entre unidades y el 100% de ductos internos de la unidad. Se incluyen también los metrajes de las terrazas principales, y de servicio. El área privada no corresponde al área según plano de mensura. Las áreas comunes corresponden al porcentaje de palier en relación proporcional al área privada de cada apartamento que accede por el mismo. Las dimensiones y contenidos corresponden al permiso municipal y están sujetas a posibles variaciones. La empresa podrá realizar variaciones sin notificación previa de orden estético, funcional o reglamentario, tanto de espacios comunes o propios, siempre dentro de lo estipulado por las normativas vigentes. El equipamiento es indicativo y se representa en los gráficos solo a título informativo.



204/404/606

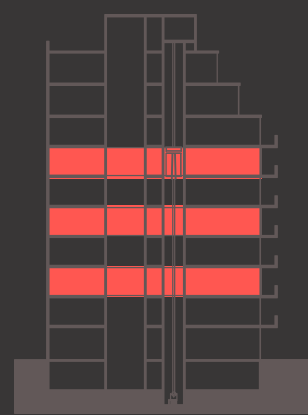
2 AMB. DIVISIBLE AL FRENTE

Cubiertos	84,03 m ²
Descubiertos	18,90 m ²
Semicubiertos	6,43 m ²
Totales	109,36 m ²



CIUDAD DE LA PAZ

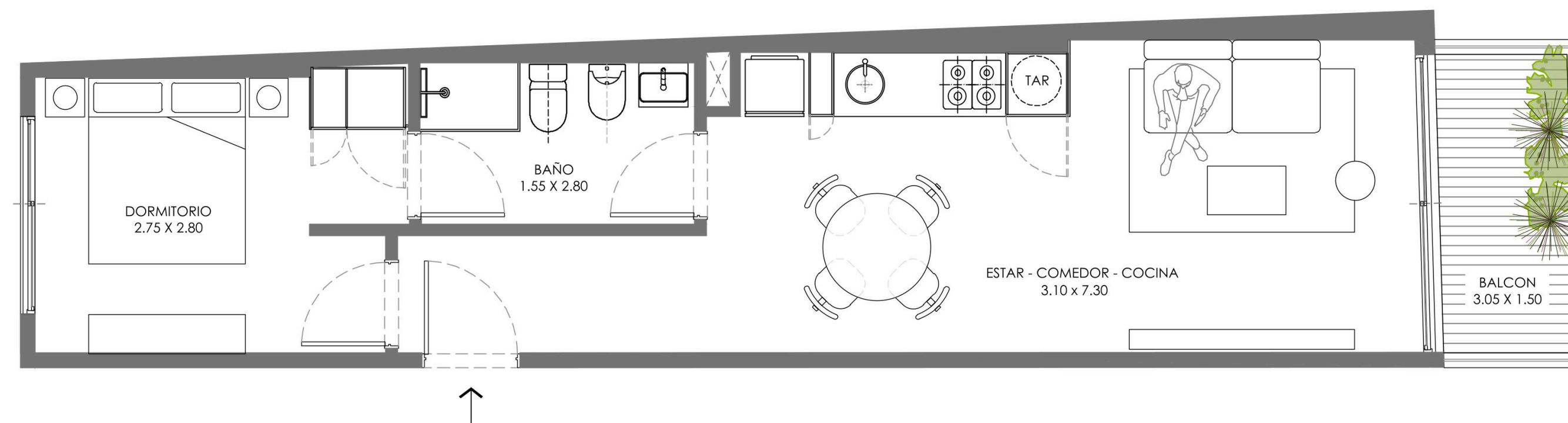
El área privada incluye el 100% de los espacios interiores, muros exteriores, muros interiores y muros separativos de áreas comunes, el 50% de muros separativos entre unidades y el 100% de ductos internos de la unidad. Se incluyen también los metrajes de las terrazas principales, y de servicio. El área privada no corresponde al área según plano de mensura. Las áreas comunes corresponden al porcentaje de palier en relación proporcional al área privada de cada apartamento que accede por el mismo. Las dimensiones y contenidos corresponden al permiso municipal y están sujetas a posibles variaciones. La empresa podrá realizar variaciones sin notificación previa de orden estético, funcional o reglamentario, tanto de espacios comunes o propios, siempre dentro de lo estipulado por las normativas vigentes. El equipamiento es indicativo y se representa en los gráficos solo a título informativo.



205/405/605

2 AMBIENTES AL FRENTE

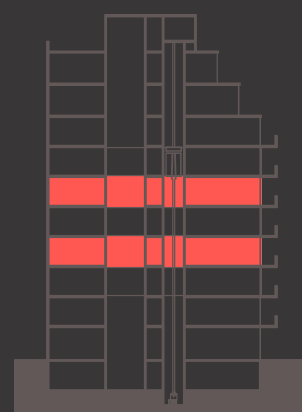
Cubiertos	84,03 m2
Descubiertos	18,90 m2
Semicubiertos	6,43 m2
Totales	109,36 m2



CÉSPEDES

CIUDAD DE LA PAZ

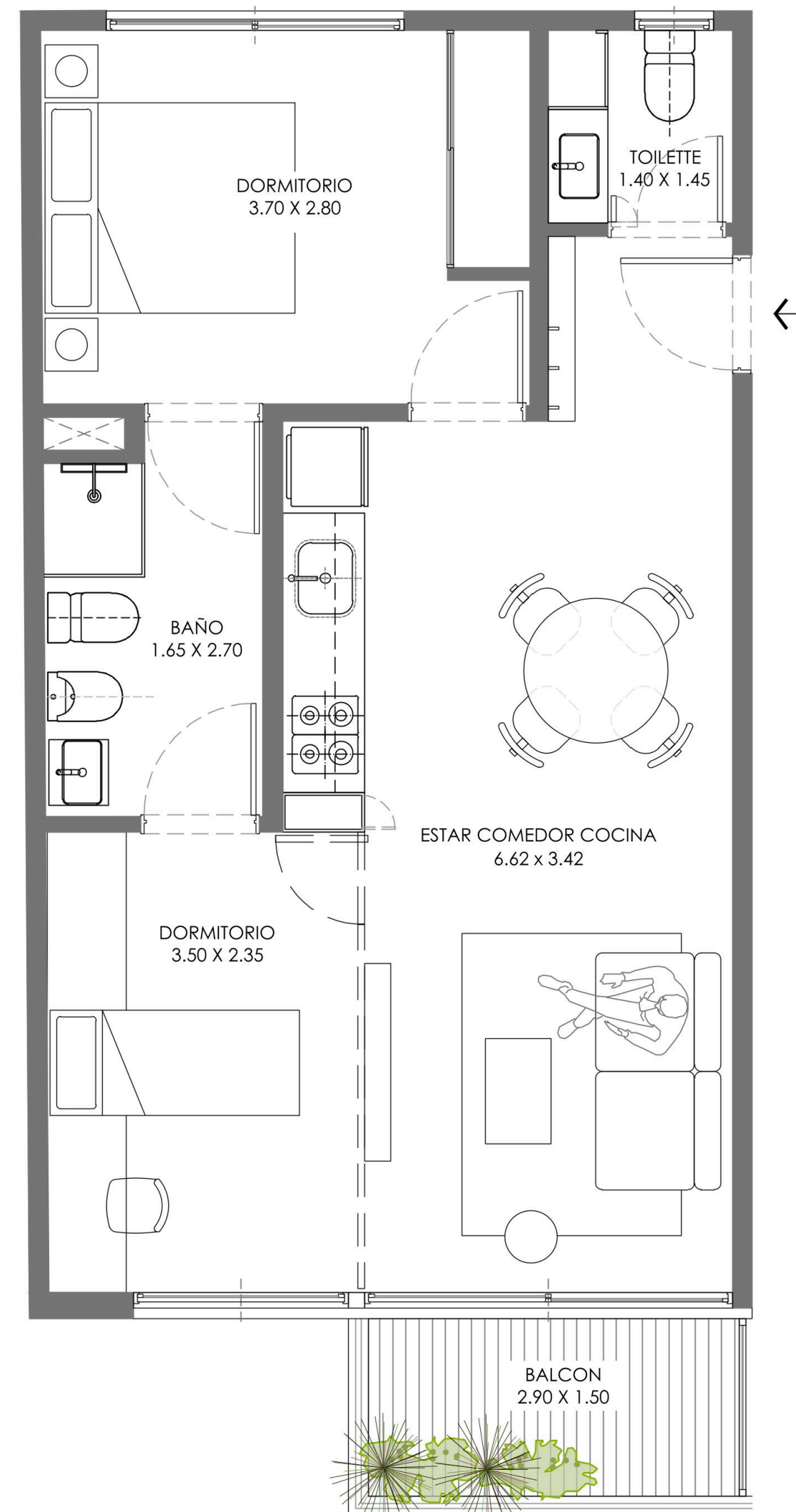

El área privada incluye el 100% de los espacios interiores, muros exteriores, muros interiores y muros separativos de áreas comunes, el 50% de muros separativos entre unidades y el 100% de ductos internos de la unidad. Se incluyen también los metrajes de las terrazas principales, y de servicio. El área privada no corresponde al área según plano de mensura. Las áreas comunes corresponden al porcentaje de palier en relación proporcional al área privada de cada apartamento que accede por el mismo. Las dimensiones y contenidos corresponden al permiso municipal y están sujetas a posibles variaciones. La empresa podrá realizar variaciones sin notificación previa de orden estético, funcional o reglamentario, tanto de espacios comunes o propios, siempre dentro de lo estipulado por las normativas vigentes. El equipamiento es indicativo y se representa en los gráficos solo a título informativo.



305/505

2 AMBIENTES AL FRENTE

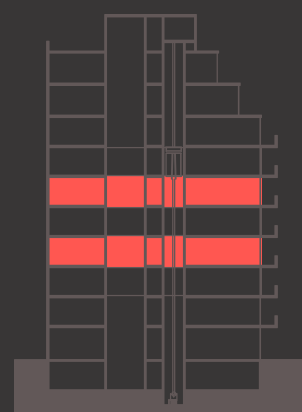
Cubiertos	84,03 m ²
Descubiertos	18,90 m ²
Semicubiertos	6,43 m ²
Totales	109,36 m ²



CÉSPEDES

CIUDAD DE LA PAZ

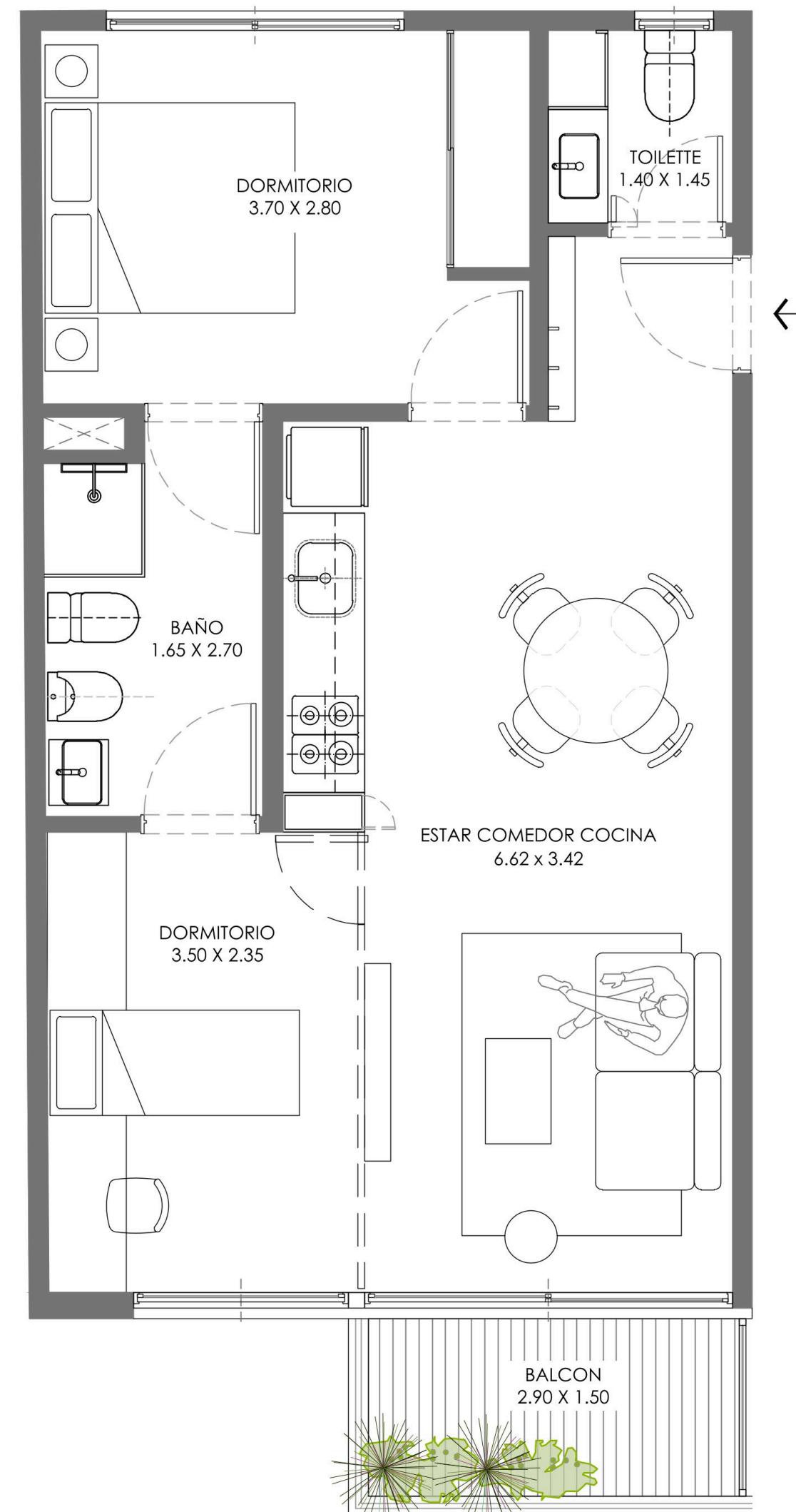
El área privada incluye el 100% de los espacios interiores, muros exteriores, muros interiores y muros separativos de áreas comunes, el 50% de muros separativos entre unidades y el 100% de ductos internos de la unidad. Se incluyen también los metrajes de las terrazas principales, y de servicio. El área privada no corresponde al área según plano de mensura. Las áreas comunes corresponden al porcentaje de palier en relación proporcional al área privada de cada apartamento que accede por el mismo. Las dimensiones y contenidos corresponden al permiso municipal y están sujetas a posibles variaciones. La empresa podrá realizar variaciones sin notificación previa de orden estético, funcional o reglamentario, tanto de espacios comunes o propios, siempre dentro de lo estipulado por las normativas vigentes. El equipamiento es indicativo y se representa en los gráficos solo a título informativo.



305/505

2 AMBIENTES AL FRENTE

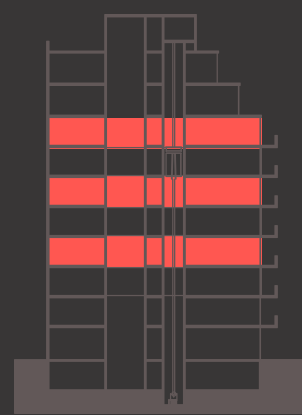
Cubiertos	84,03 m ²
Descubiertos	18,90 m ²
Semicubiertos	6,43 m ²
Totales	109,36 m ²



CÉSPEDES

CIUDAD DE LA PAZ

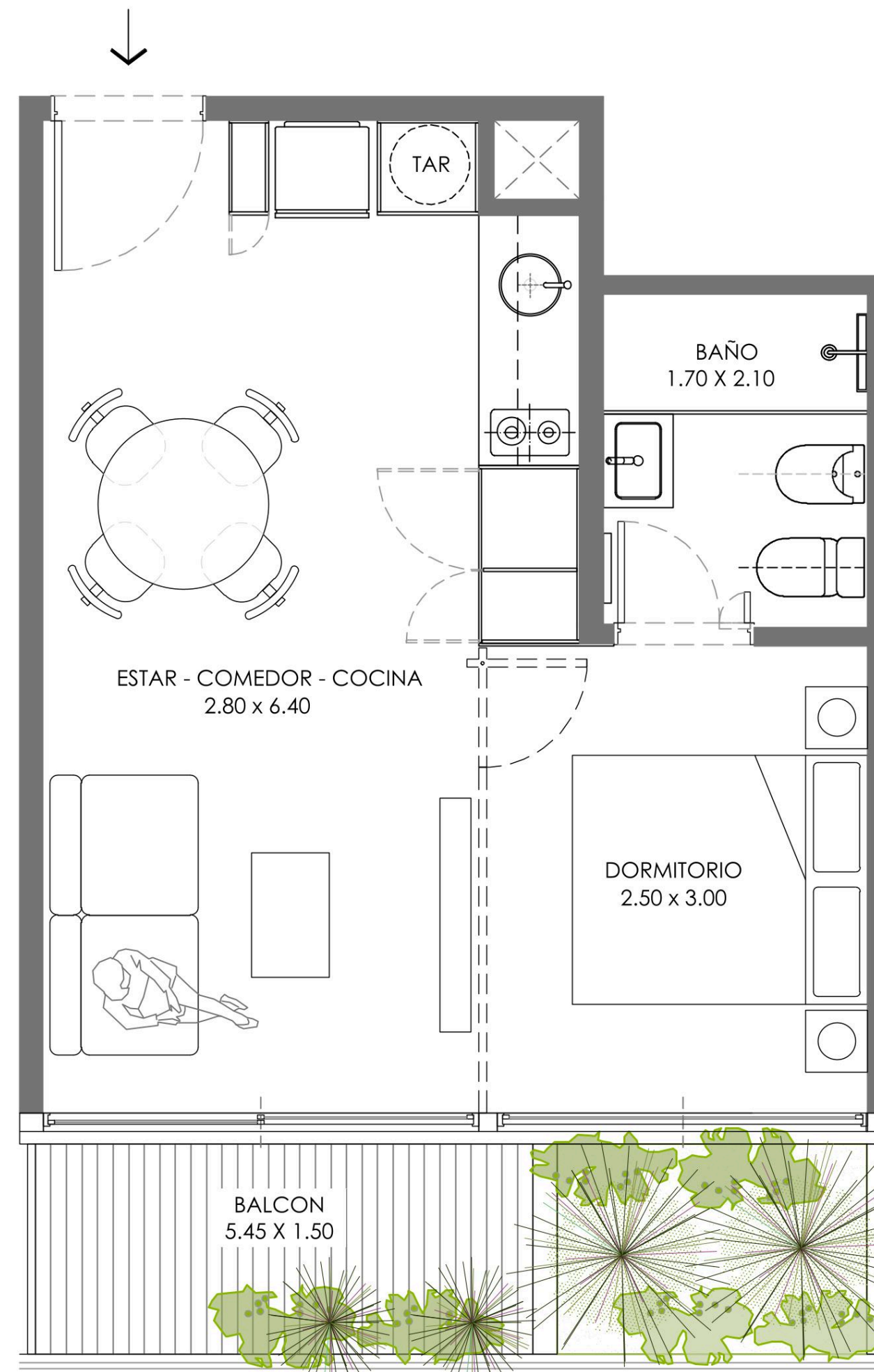
El área privada incluye el 100% de los espacios interiores, muros exteriores, muros interiores y muros separativos de áreas comunes, el 50% de muros separativos entre unidades y el 100% de ductos internos de la unidad. Se incluyen también los metrajes de las terrazas principales, y de servicio. El área privada no corresponde al área según plano de mensura. Las áreas comunes corresponden al porcentaje de palier en relación proporcional al área privada de cada apartamento que accede por el mismo. Las dimensiones y contenidos corresponden al permiso municipal y están sujetas a posibles variaciones. La empresa podrá realizar variaciones sin notificación previa de orden estético, funcional o reglamentario, tanto de espacios comunes o propios, siempre dentro de lo estipulado por las normativas vigentes. El equipamiento es indicativo y se representa en los gráficos solo a título informativo.



302/502/702

2 AMB. DIVISIBLE AL FRENTE

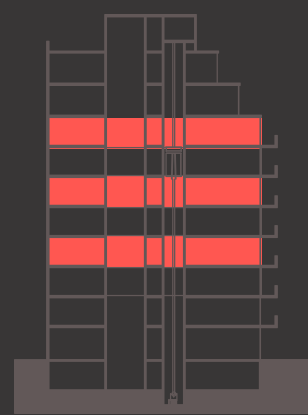
Cubiertos	84,03 m2
Descubiertos	18,90 m2
Semicubiertos	6,43 m2
Totales	109,36 m2



CÉSPEDES

CIUDAD DE LA PAZ

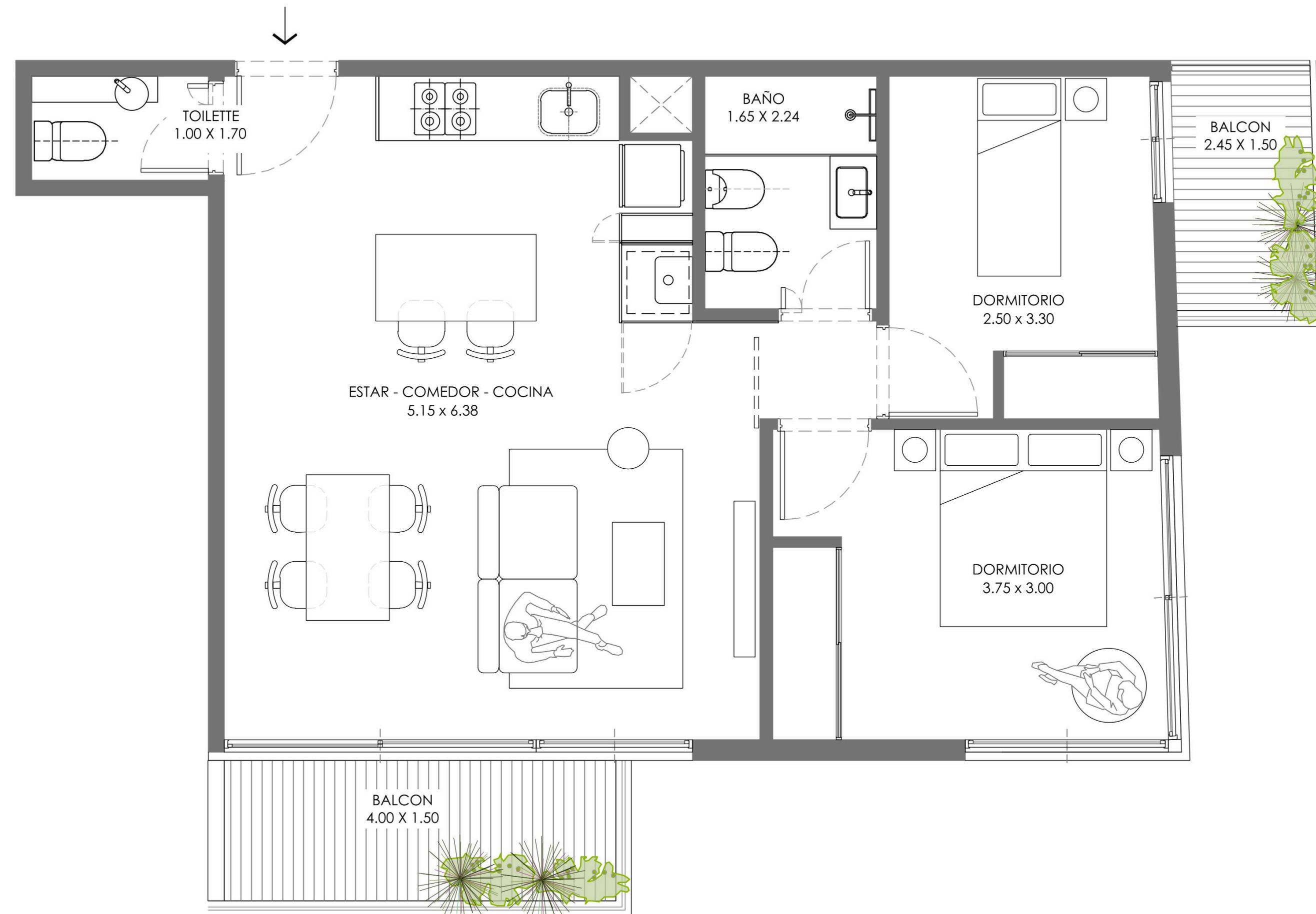
El área privada incluye el 100% de los espacios interiores, muros exteriores, muros interiores y muros separativos de áreas comunes, el 50% de muros separativos entre unidades y el 100% de ductos internos de la unidad. Se incluyen también los metrajes de las terrazas principales, y de servicio. El área privada no corresponde al área según plano de mensura. Las áreas comunes corresponden al porcentaje de palier en relación proporcional al área privada de cada apartamento que accede por el mismo. Las dimensiones y contenidos corresponden al permiso municipal y están sujetas a posibles variaciones. La empresa podrá realizar variaciones sin notificación previa de orden estético, funcional o reglamentario, tanto de espacios comunes o propios, siempre dentro de lo estipulado por las normativas vigentes. El equipamiento es indicativo y se representa en los gráficos solo a título informativo.



303/503/703

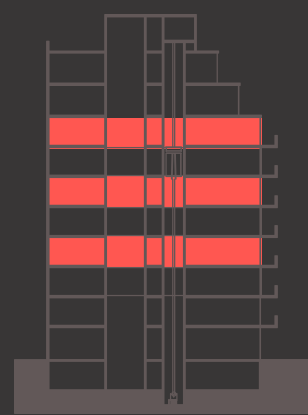
3 AMBIENTES AL FRENTE

Cubiertos	84,03 m ²
Descubiertos	18,90 m ²
Semicubiertos	6,43 m ²
Totales	109,36 m ²



CIUDAD DE LA PAZ

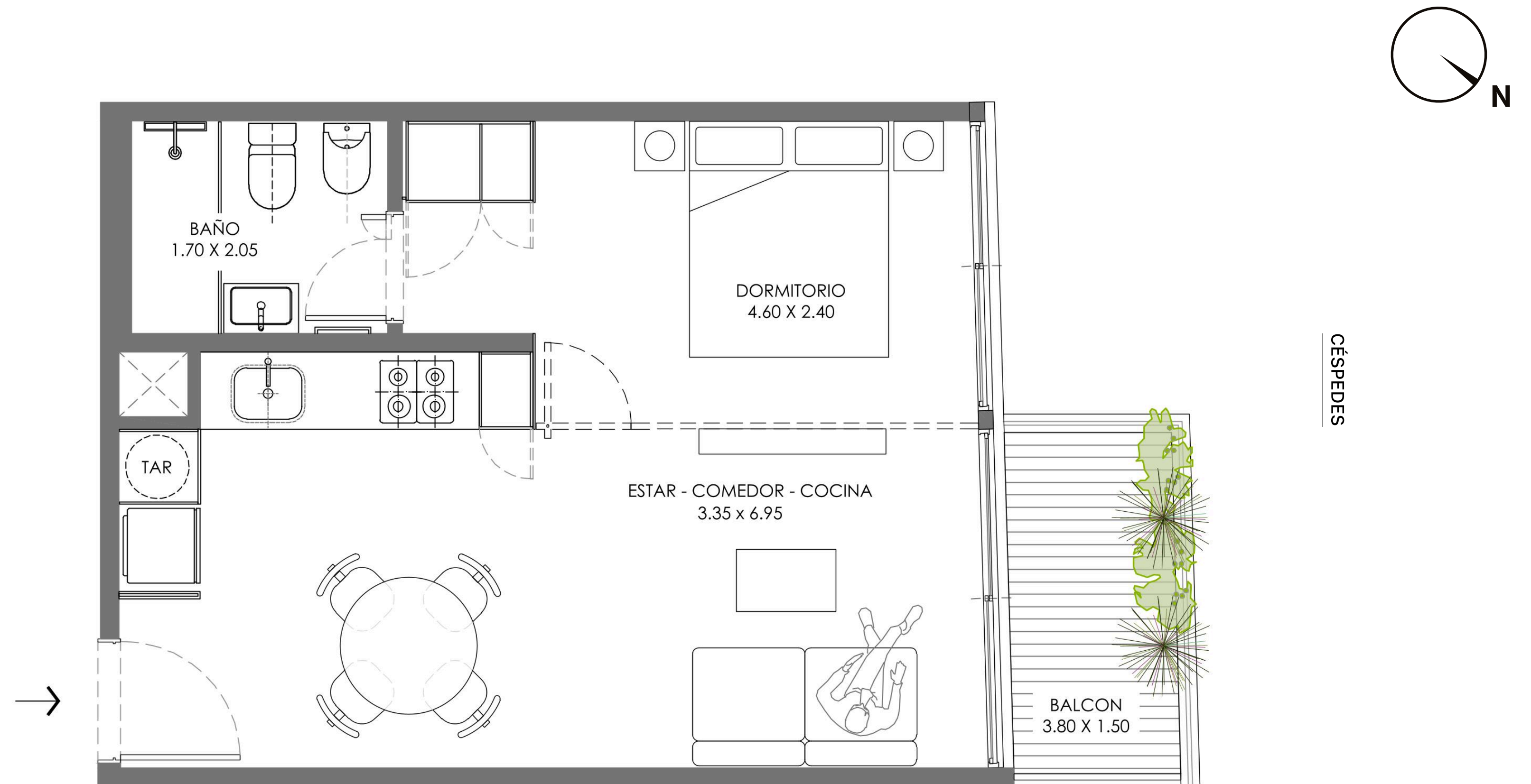
El área privada incluye el 100% de los espacios interiores, muros exteriores, muros interiores y muros separativos de áreas comunes, el 50% de muros separativos entre unidades y el 100% de ductos internos de la unidad. Se incluyen también los metrajes de las terrazas principales, y de servicio. El área privada no corresponde al área según plano de mensura. Las áreas comunes corresponden al porcentaje de palier en relación proporcional al área privada de cada apartamento que accede por el mismo. Las dimensiones y contenidos corresponden al permiso municipal y están sujetas a posibles variaciones. La empresa podrá realizar variaciones sin notificación previa de orden estético, funcional o reglamentario, tanto de espacios comunes o propios, siempre dentro de lo estipulado por las normativas vigentes. El equipamiento es indicativo y se representa en los gráficos solo a título informativo.



304/504/704

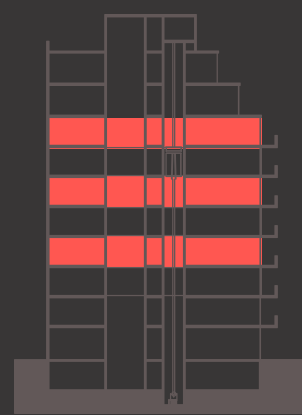
2 AMB. DIVISIBLE AL FRENTE

Cubiertos	84,03 m ²
Descubiertos	18,90 m ²
Semicubiertos	6,43 m ²
Totales	109,36 m ²



CIUDAD DE LA PAZ

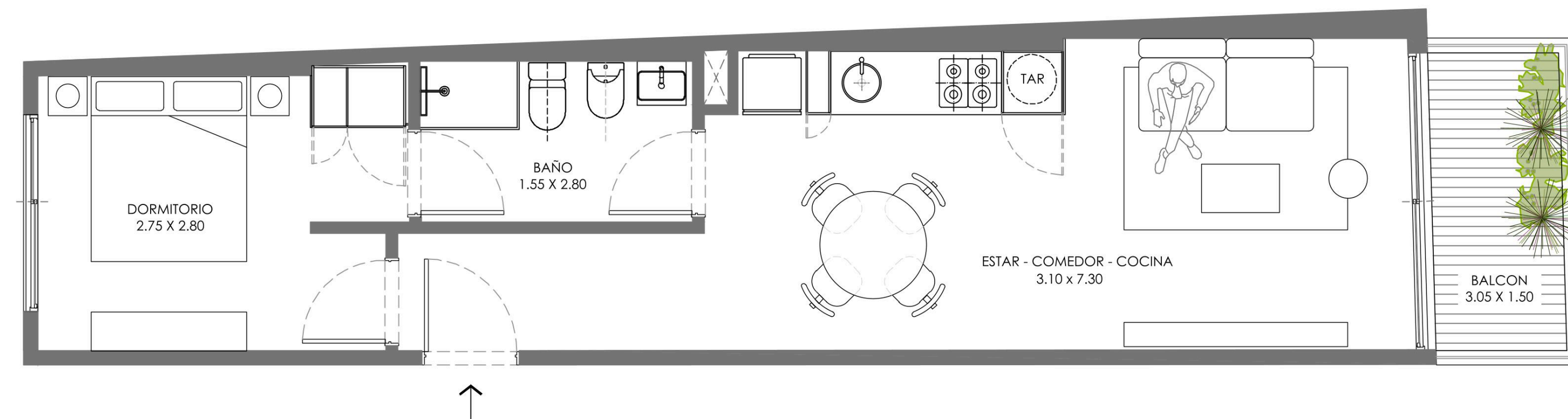
El área privada incluye el 100% de los espacios interiores, muros exteriores, muros interiores y muros separativos de áreas comunes, el 50% de muros separativos entre unidades y el 100% de ductos internos de la unidad. Se incluyen también los metrajes de las terrazas principales, y de servicio. El área privada no corresponde al área según plano de mensura. Las áreas comunes corresponden al porcentaje de palier en relación proporcional al área privada de cada apartamento que accede por el mismo. Las dimensiones y contenidos corresponden al permiso municipal y están sujetas a posibles variaciones. La empresa podrá realizar variaciones sin notificación previa de orden estético, funcional o reglamentario, tanto de espacios comunes o propios, siempre dentro de lo estipulado por las normativas vigentes. El equipamiento es indicativo y se representa en los gráficos solo a título informativo.



305/505/705


2 AMBIENTES AL FRENTE

Cubiertos	84,03 m ²
Descubiertos	18,90 m ²
Semicubiertos	6,43 m ²
Totales	109,36 m ²



CIUDAD DE LA PAZ


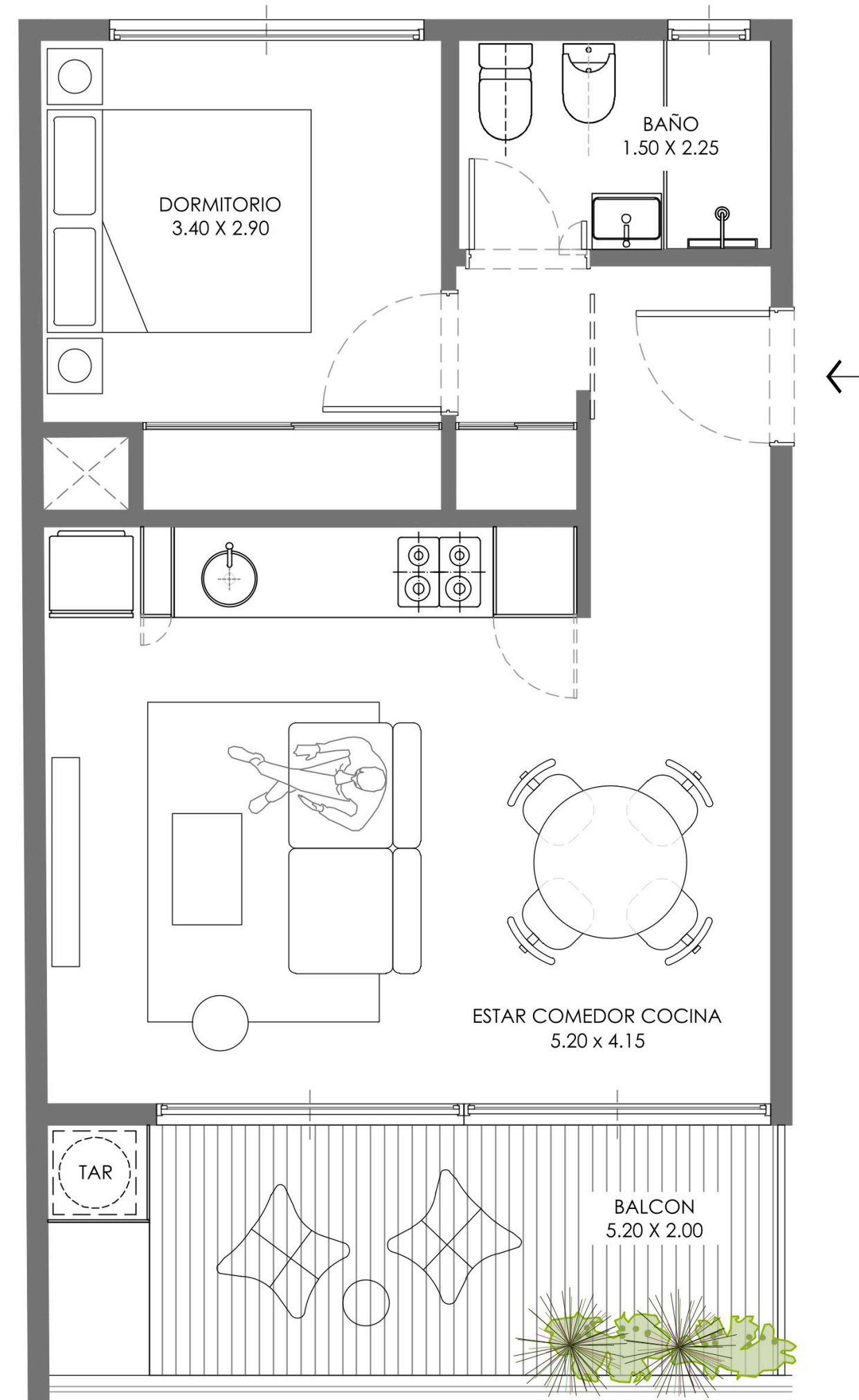
El área privada incluye el 100% de los espacios interiores, muros exteriores, muros interiores y muros separativos de áreas comunes, el 50% de muros separativos entre unidades y el 100% de ductos internos de la unidad. Se incluyen también los metrajes de las terrazas principales, y de servicio. El área privada no corresponde al área según plano de mensura. Las áreas comunes corresponden al porcentaje de palier en relación proporcional al área privada de cada apartamento que accede por el mismo. Las dimensiones y contenidos corresponden al permiso municipal y están sujetas a posibles variaciones. La empresa podrá realizar variaciones sin notificación previa de orden estético, funcional o reglamentario, tanto de espacios comunes o propios, siempre dentro de lo estipulado por las normativas vigentes. El equipamiento es indicativo y se representa en los gráficos solo a título informativo.



801

2 AMBIENTES AL FRENTE


Cubiertos	84,03 m ²
Descubiertos	18,90 m ²
Semicubiertos	6,43 m ²
Totales	109,36 m ²



CÉSPEDES

CIUDAD DE LA PAZ

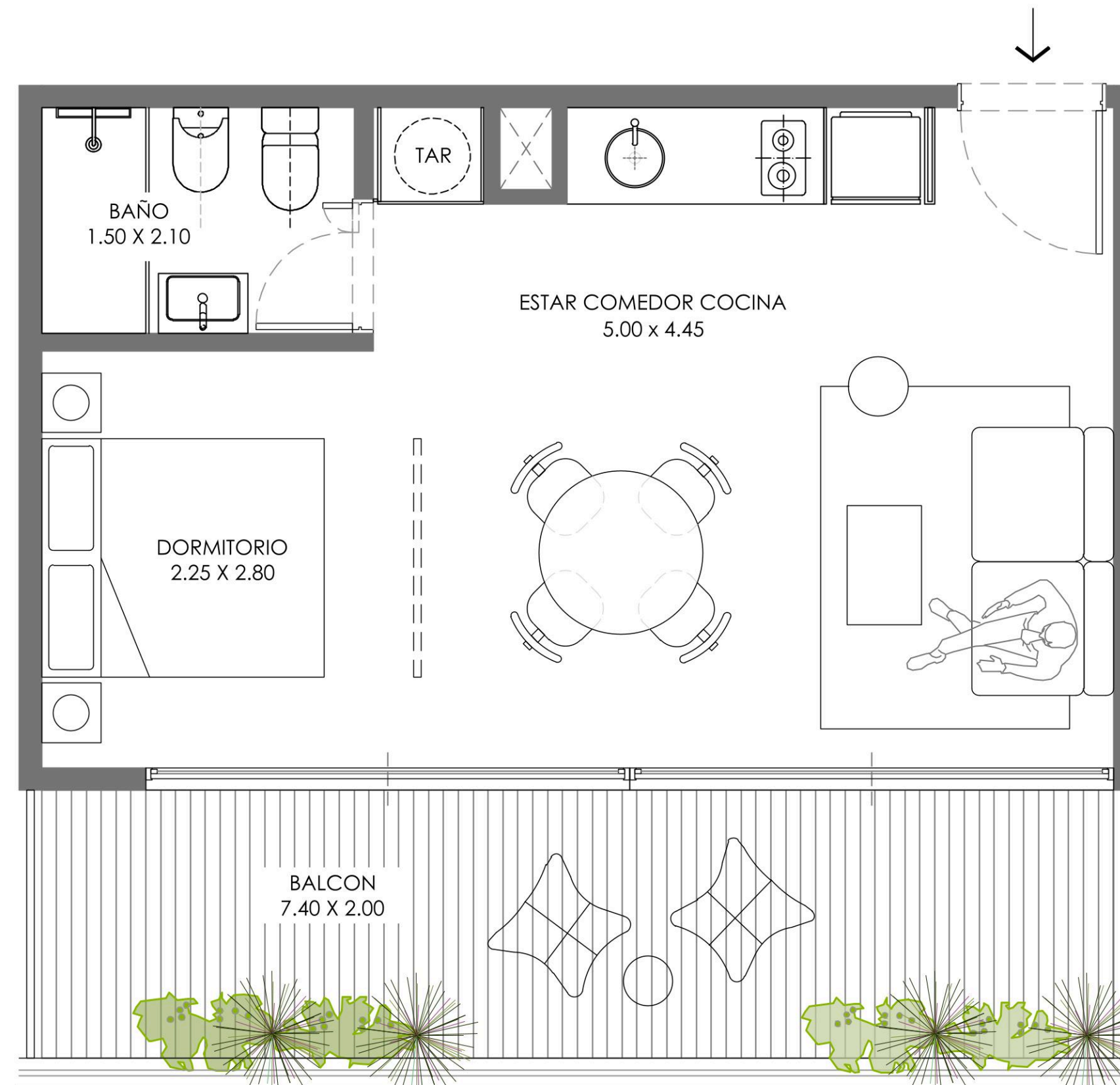
El área privada incluye el 100% de los espacios interiores, muros exteriores, muros interiores y muros separativos de áreas comunes, el 50% de muros separativos entre unidades y el 100% de ductos internos de la unidad. Se incluyen también los metrajes de las terrazas principales, y de servicio. El área privada no corresponde al área según plano de mensura. Las áreas comunes corresponden al porcentaje de palier en relación proporcional al área privada de cada apartamento que accede por el mismo. Las dimensiones y contenidos corresponden al permiso municipal y están sujetas a posibles variaciones. La empresa podrá realizar variaciones sin notificación previa de orden estético, funcional o reglamentario, tanto de espacios comunes o propios, siempre dentro de lo estipulado por las normativas vigentes. El equipamiento es indicativo y se representa en los gráficos solo a título informativo.



802


MONOAMBIENTE AL FRENTE

Cubiertos	84,03 m ²
Descubiertos	18,90 m ²
Semicubiertos	6,43 m ²
Totales	109,36 m ²



CIUDAD DE LA PAZ

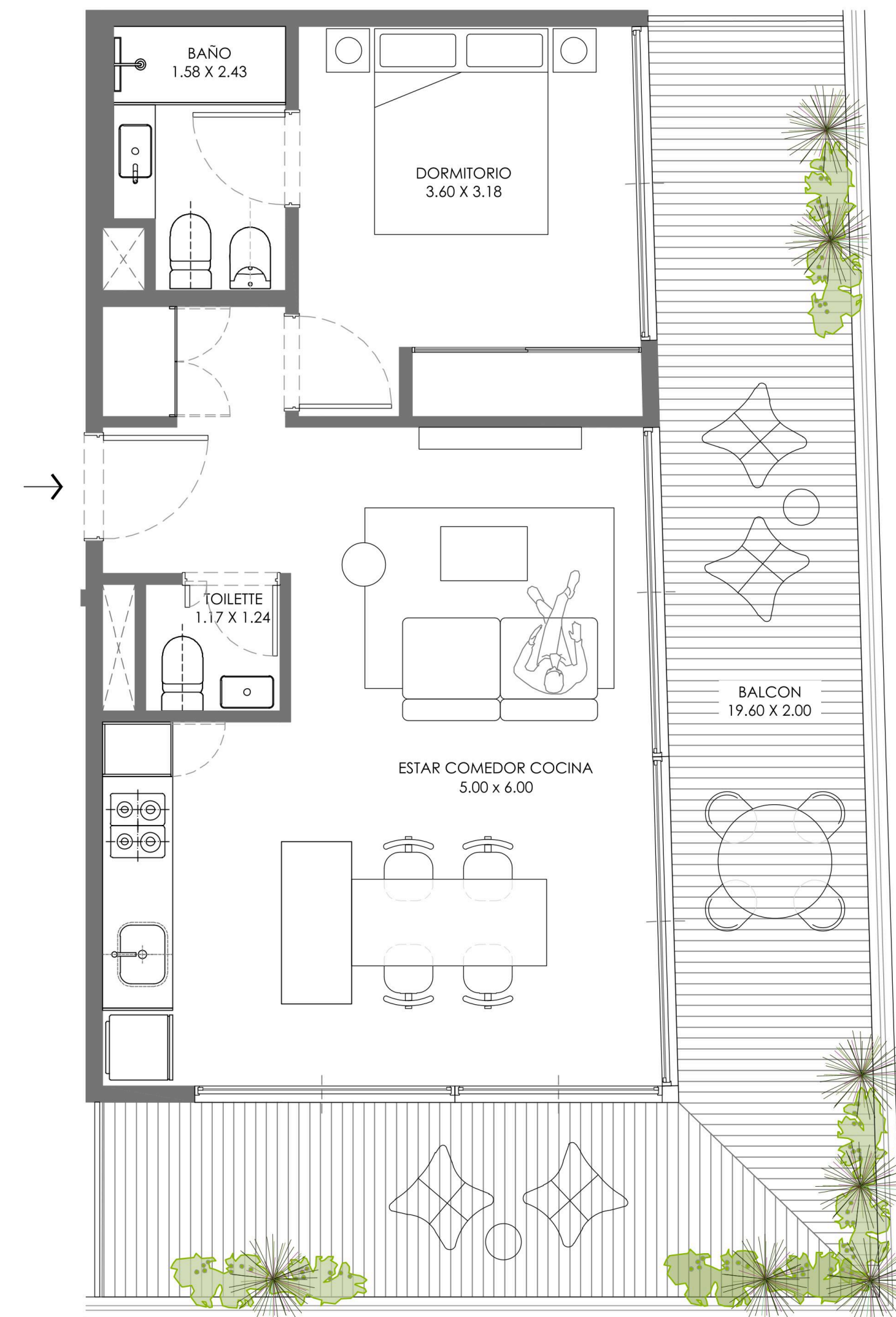
El área privada incluye el 100% de los espacios interiores, muros exteriores, muros interiores y muros separativos de áreas comunes, el 50% de muros separativos entre unidades y el 100% de ductos internos de la unidad. Se incluyen también los metrajes de las terrazas principales, y de servicio. El área privada no corresponde al área según plano de mensura. Las áreas comunes corresponden al porcentaje de palier en relación proporcional al área privada de cada apartamento que accede por el mismo. Las dimensiones y contenidos corresponden al permiso municipal y están sujetas a posibles variaciones. La empresa podrá realizar variaciones sin notificación previa de orden estético, funcional o reglamentario, tanto de espacios comunes o propios, siempre dentro de lo estipulado por las normativas vigentes. El equipamiento es indicativo y se representa en los gráficos solo a título informativo.



803

2 AMBIENTES AL FRENTE


Cubiertos	84,03 m ²
Descubiertos	18,90 m ²
Semicubiertos	6,43 m ²
Totales	109,36 m ²



CÉSPEDES

CIUDAD DE LA PAZ

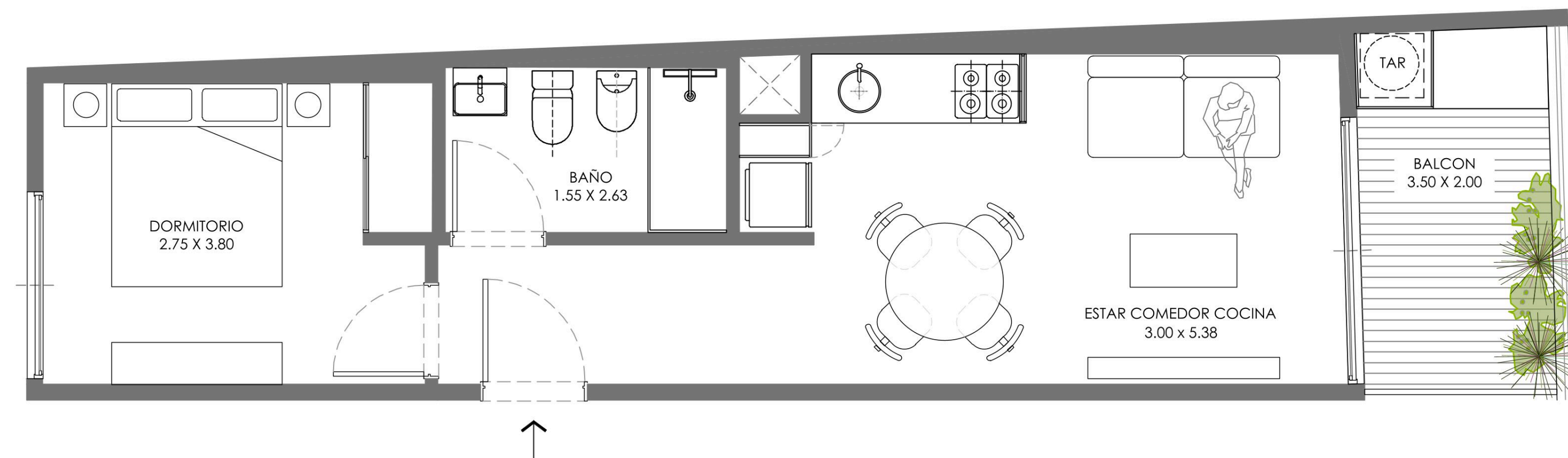
El área privada incluye el 100% de los espacios interiores, muros exteriores, muros interiores y muros separativos de áreas comunes, el 50% de muros separativos entre unidades y el 100% de ductos internos de la unidad. Se incluyen también los metrajes de las terrazas principales, y de servicio. El área privada no corresponde al área según plano de mensura. Las áreas comunes corresponden al porcentaje de palier en relación proporcional al área privada de cada apartamento que accede por el mismo. Las dimensiones y contenidos corresponden al permiso municipal y están sujetas a posibles variaciones. La empresa podrá realizar variaciones sin notificación previa de orden estético, funcional o reglamentario, tanto de espacios comunes o propios, siempre dentro de lo estipulado por las normativas vigentes. El equipamiento es indicativo y se representa en los gráficos solo a título informativo.



804

2 AMBIENTES AL FRENTE

Cubiertos	84,03 m ²
Descubiertos	18,90 m ²
Semicubiertos	6,43 m ²
Totales	109,36 m ²



CIUDAD DE LA PAZ

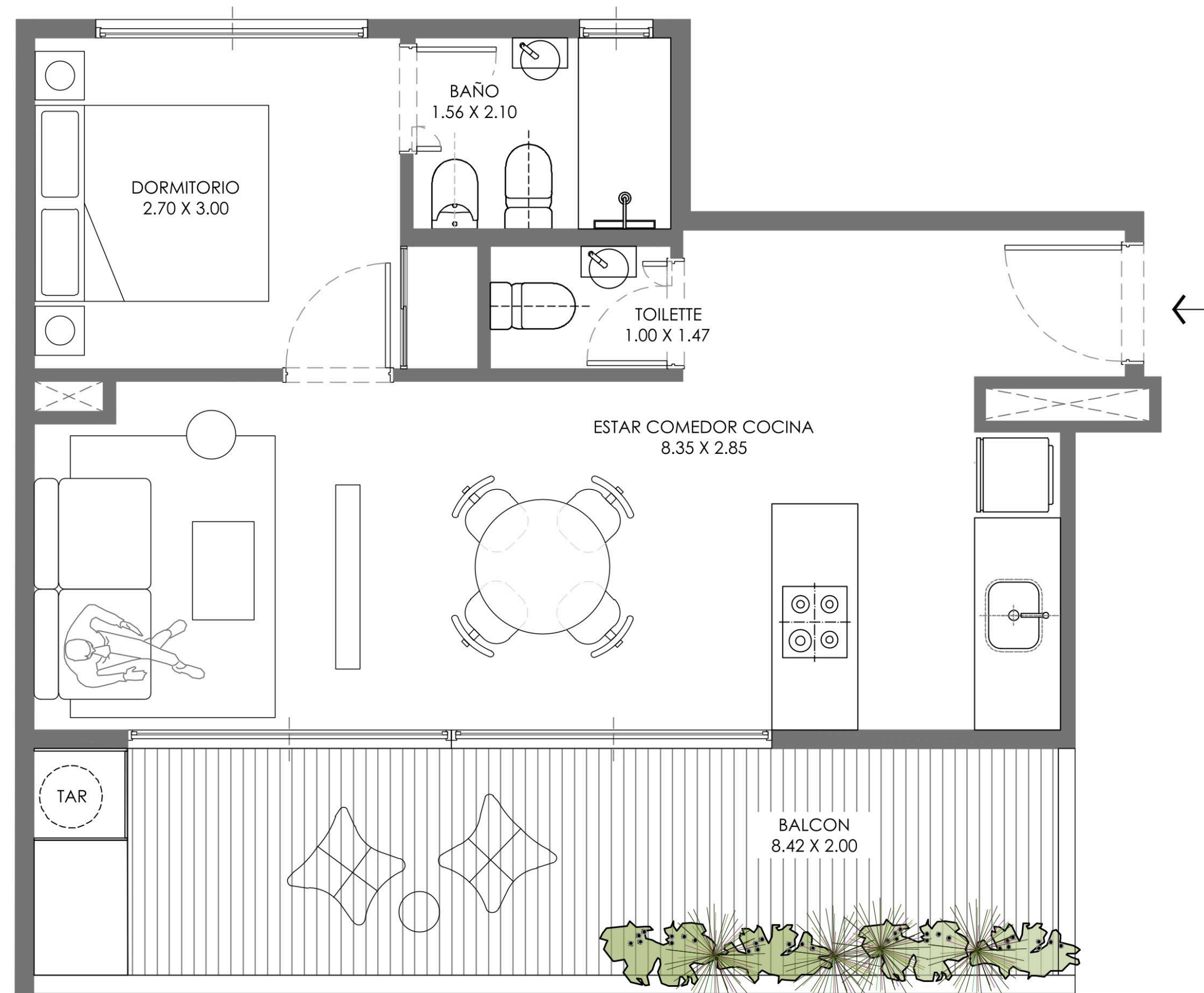
El área privada incluye el 100% de los espacios interiores, muros exteriores, muros interiores y muros separativos de áreas comunes, el 50% de muros separativos entre unidades y el 100% de ductos internos de la unidad. Se incluyen también los metrajes de las terrazas principales, y de servicio. El área privada no corresponde al área según plano de mensura. Las áreas comunes corresponden al porcentaje de palier en relación proporcional al área privada de cada apartamento que accede por el mismo. Las dimensiones y contenidos corresponden al permiso municipal y están sujetas a posibles variaciones. La empresa podrá realizar variaciones sin notificación previa de orden estético, funcional o reglamentario, tanto de espacios comunes o propios, siempre dentro de lo estipulado por las normativas vigentes. El equipamiento es indicativo y se representa en los gráficos solo a título informativo.



901


2 AMBIENTES AL FRENTE

Cubiertos	84,03 m ²
Descubiertos	18,90 m ²
Semicubiertos	6,43 m ²
Totales	109,36 m ²



CIUDAD DE LA PAZ

El área privada incluye el 100% de los espacios interiores, muros exteriores, muros interiores y muros separativos de áreas comunes, el 50% de muros separativos entre unidades y el 100% de ductos internos de la unidad. Se incluyen también los metrajes de las terrazas principales, y de servicio. El área privada no corresponde al área según plano de mensura. Las áreas comunes corresponden al porcentaje de palier en relación proporcional al área privada de cada apartamento que accede por el mismo. Las dimensiones y contenidos corresponden al permiso municipal y están sujetas a posibles variaciones. La empresa podrá realizar variaciones sin notificación previa de orden estético, funcional o reglamentario, tanto de espacios comunes o propios, siempre dentro de lo estipulado por las normativas vigentes. El equipamiento es indicativo y se representa en los gráficos solo a título informativo.



902

2 AMBIENTES AL FRENTE


Cubiertos	84,03 m ²
Descubiertos	18,90 m ²
Semicubiertos	6,43 m ²
Totales	109,36 m ²



CÉSPEDES

CIUDAD DE LA PAZ

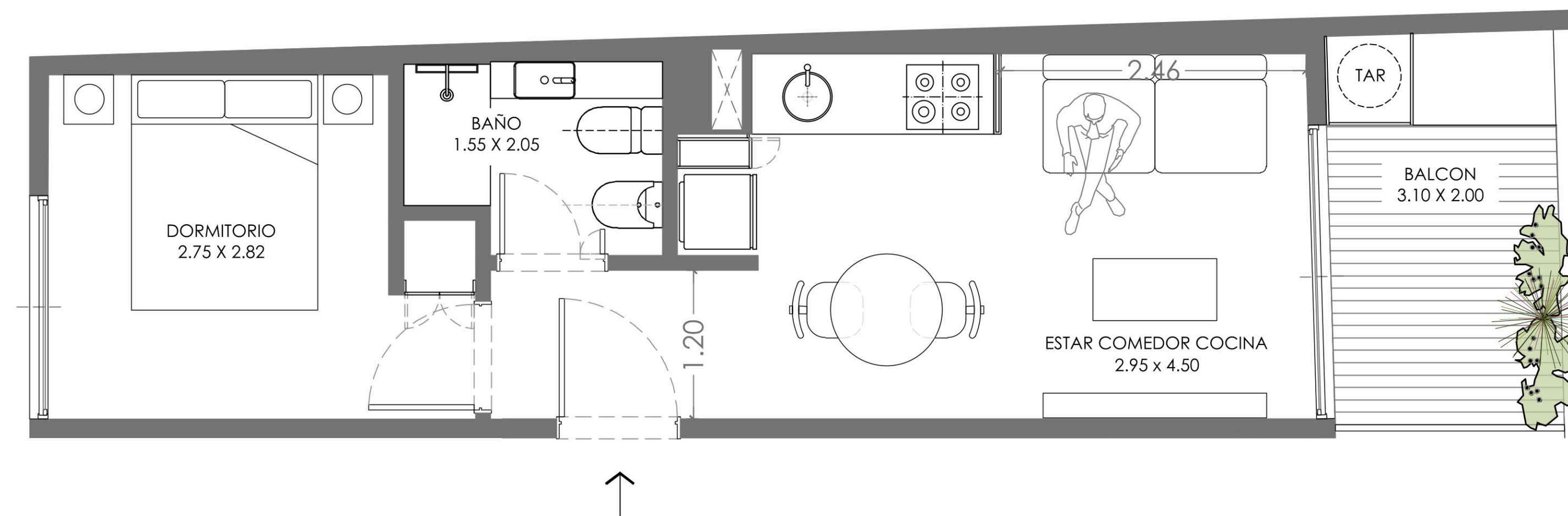
El área privada incluye el 100% de los espacios interiores, muros exteriores, muros interiores y muros separativos de áreas comunes, el 50% de muros separativos entre unidades y el 100% de ductos internos de la unidad. Se incluyen también los metrajes de las terrazas principales, y de servicio. El área privada no corresponde al área según plano de mensura. Las áreas comunes corresponden al porcentaje de palier en relación proporcional al área privada de cada apartamento que accede por el mismo. Las dimensiones y contenidos corresponden al permiso municipal y están sujetas a posibles variaciones. La empresa podrá realizar variaciones sin notificación previa de orden estético, funcional o reglamentario, tanto de espacios comunes o propios, siempre dentro de lo estipulado por las normativas vigentes. El equipamiento es indicativo y se representa en los gráficos solo a título informativo.



903

2 AMBIENTES AL FRENTE

Cubiertos	84,03 m ²
Descubiertos	18,90 m ²
Semicubiertos	6,43 m ²
Totales	109,36 m ²



CIUDAD DE LA PAZ

El área privada incluye el 100% de los espacios interiores, muros exteriores, muros interiores y muros separativos de áreas comunes, el 50% de muros separativos entre unidades y el 100% de ductos internos de la unidad. Se incluyen también los metrajes de las terrazas principales, y de servicio. El área privada no corresponde al área según plano de mensura. Las áreas comunes corresponden al porcentaje de palier en relación proporcional al área privada de cada apartamento que accede por el mismo. Las dimensiones y contenidos corresponden al permiso municipal y están sujetas a posibles variaciones. La empresa podrá realizar variaciones sin notificación previa de orden estético, funcional o reglamentario, tanto de espacios comunes o propios, siempre dentro de lo estipulado por las normativas vigentes. El equipamiento es indicativo y se representa en los gráficos solo a título informativo.

INVERTÍS/

GANÁS

VOLVES/

URBAN[®]



@2026

Somos URBAN®

+20 AÑOS EN EL MERCADO

+600 CLIENTES

20 PROYECTOS ENTREGADOS

3 PAÍSES

70% DE RECOMPRA

EQUIPO 100% IN HOUSE

ECOSISTEMA COMPLETO: DESARROLLO, RENTA, REINVERSIÓN

+Opciones

+Inversión

+Renta

+Acceso

URBAN® es el ecosistema inmobiliario para el que quiere más que un departamento.

Para el que invierte y quiere ver crecer su capital.
Para el que renta y quiere dormir tranquilo.
Para el que busca su lugar y quiere que el barrio le haga justicia.

Y para el que quiere todo eso junto.

Cada persona que pasa por **URBAN®** termina mejor de lo que empezó.
Así de simple. Así de difícil.

Todo con el mismo equipo. Con transparencia total. Con +20 años y +600 clientes que eligen volver. Desde Buenos Aires hacia donde el próximo proyecto nos lleve.

INVERTÍS, GANÁS, VOLVÉS.

OCHAVA

BY URBAN

URBAN®

URBANESTATE.COM.AR